

ЗВІТ

ГОЛОВИ ЕКЗАМЕНАЦІЙНОЇ КОМІСІЇ
ДМИТРИШИН ТЕТЯНИ МИКОЛАЇВНИ

доктора медичних наук, доцента, в.о. професора
кафедри стоматології ННІПО Івано-Франківського
національного медичного університету
про проведення атестації випускників
на стоматологічному факультеті
та факультеті підготовки іноземних громадян
за спеціальністю 7.12010005 «Стоматологія»
галузі знань 1201«Медицина»

2019 рік

Загальна характеристика випускного курсу

Вітчизняні студенти:

- На 5 курсі навчалось **160** студентів;
- **160** допущено до випускної атестації;
- Із них **6** студентів бюджетної форми навчання.

Студенти факультету підготовки іноземних громадян:

- На 5 курсі навчалось **21** студента, допущено до випускної атестації **20**.



Загальна інформація про склад екзаменаційної комісії

Згідно наказ 340-д «Про організацію та порядок проведення Державної атестації випускників у 2018-2019 навчальному році» від 18.03.2019р. - головою екзаменаційної призначено д.мед.н., в.о. професора кафедри стоматології навчально-наукового інституту післядипломної освіти Івано-Франківського національного медичного університету Дмитришин Тетяну Миколаївну.

Згідно наказу №160-с від 16.04.2019р. до складу ЕК увійшли:

- проф. Рожко М. М. – ректор університету;
- доц. Бугерчук О. В. – декан стоматологічного факультету;
- проф. Герелюк В. І. – зав. кафедри терапевтичної стоматології;
- проф. Ожоган З. Р. – зав. кафедри ортопедичної стоматології;
- проф. Мельничук Г. М. – зав. кафедри дитячої стоматології;
- проф. Пюрик В. П. – зав. кафедри хірургічної стоматології.

Загальна інформація про склад екзаменаторів

Екзаменатори,
зокрема:

-доктори наук;

7

-кандидати наук,
професори;

1

-кандидати наук,
доценти;

26

-кандидати наук,
асистенти;

-

-без наукового
ступеня.

-

Атестація випускників регламентована «Положенням про організацію та порядок проведення Державної атестації випускників ДВНЗ “Івано-Франківський національний медичний університет” зі спеціальності 7.12010005 – “Стоматологія”» введеним в дію наказом ректора університету від 08.04.2016р. за №377-д.



Методика проведення випускних іспитів у 2018 році


Випускний практично-орієнтований іспит складається з 2-х етапів:

ЕТАП ПЕРШИЙ

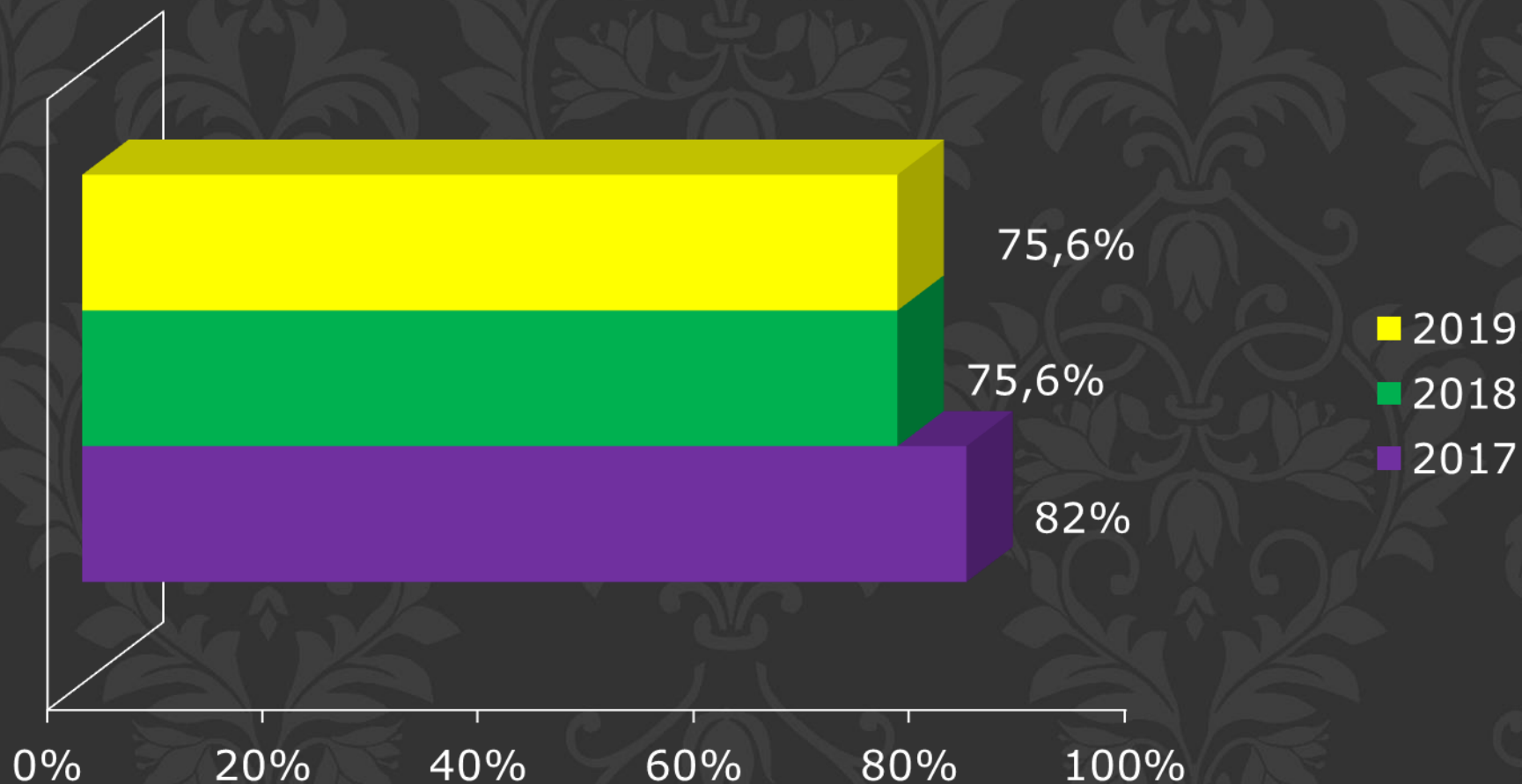
Ліцензійний інтегрований іспит «КРОК 2. Стоматологія»

Проводився 30.05.19 р.
Складали іспит **160**
вітчизняних студентів та
20 студентів-іноземців

13 студентів перескладали іспит



Результати складання ліцензійного іспиту «КРОК 2. Стоматологія» за 2017, 2018, 2019 рр.



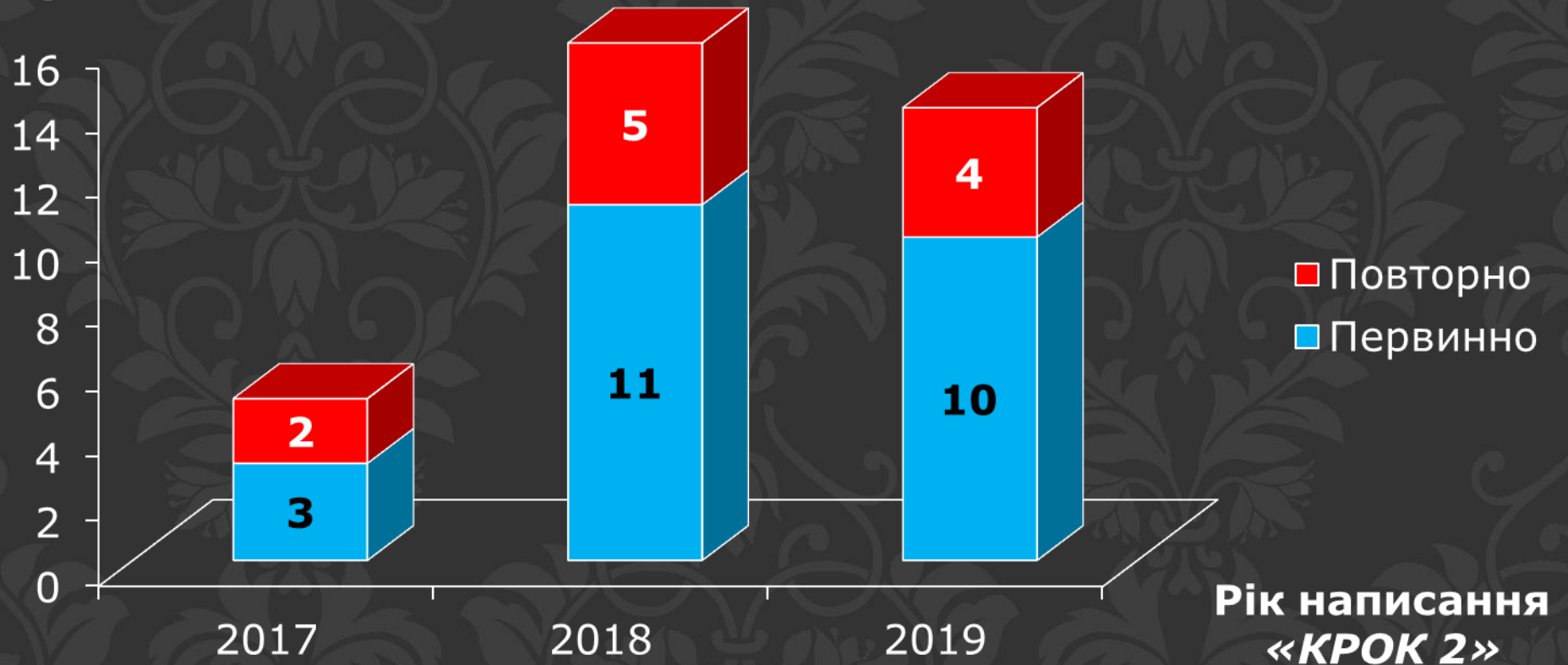
2017р. – 82%

2018р. – 75,6%

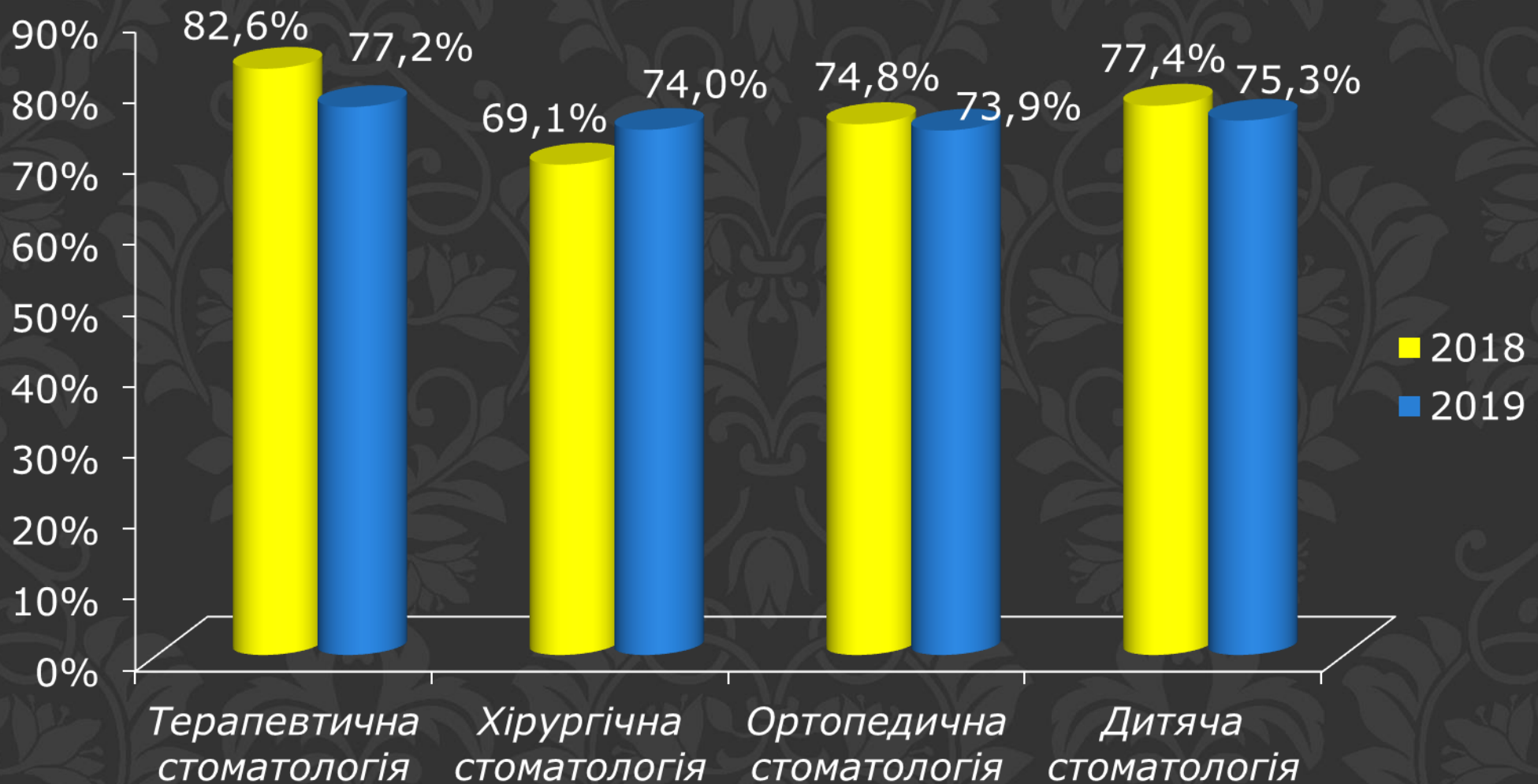
2019р. – 75,6%

Кількість вітчизняних студентів, які не склали ліцензійний інтегрований іспит «КРОК 2. Стоматологія» в 2017, 2018, 2019 рр.

Кількість студентів



Результати складання ліцензійного інтегрованого іспиту «КРОК 2. Стоматологія» 2018р. та 2019р.



Методика проведення Державних іспитів в 2019 році.

ЕТАП ДРУГИЙ

Обстеження пацієнтів
стоматологічного
профілю



Клінічну базу складання іспиту студенти обирали
в день іспиту шляхом жеребкування



Оцінювання рівня сформованості
умінь та навичок

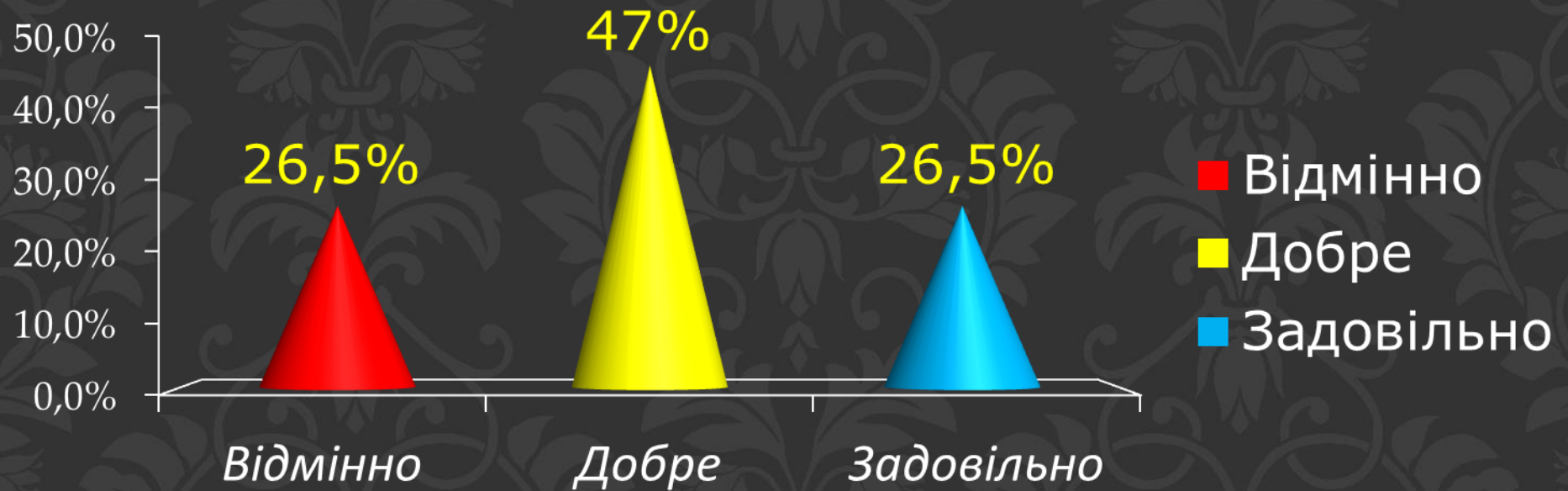


Терапевтична стоматологія



Середній бал – 4,0
Абсолютна успішність – 100%
Якісна успішність – 73,51%
Результат «КРОК-2» – 77,2%

Характеристика узагальнених оцінок



Зауваження Голови ЕК кафедри терапевтичної стоматології

1. У частини студентів виникли труднощі з описом та інтерпретацією результатів рентгенологічних досліджень в одонтології.

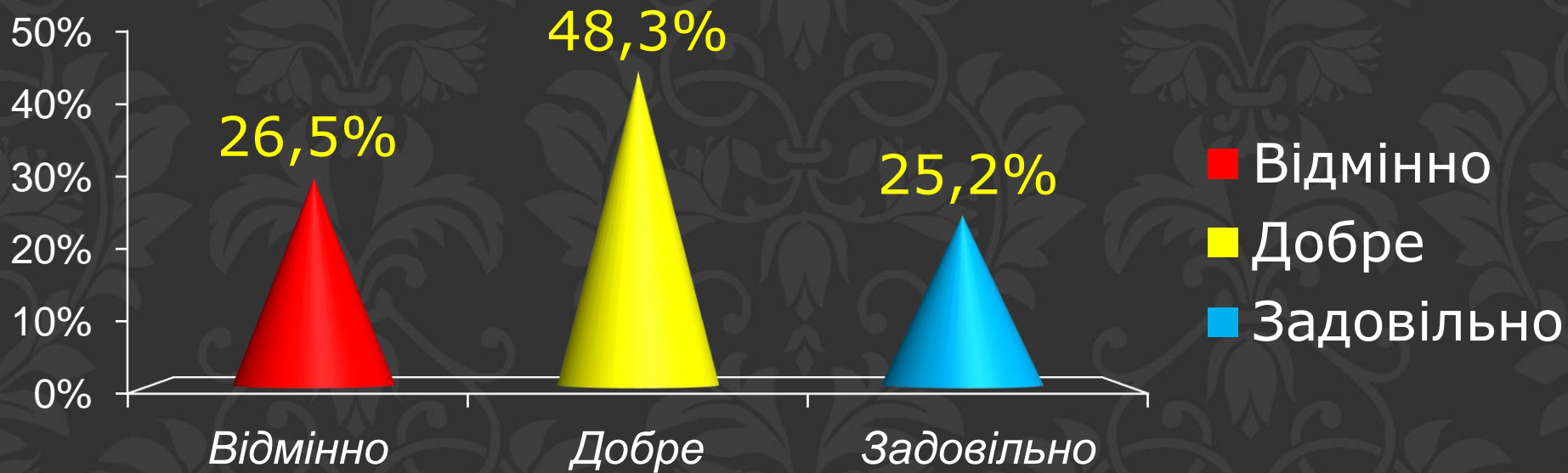


Хірургічна стоматологія



Середній бал – 4,01
Абсолютна успішність – 100%
Якісна успішність – 74,83%
Результати «КРОК-2» – 74%

Характеристика узагальнених оцінок



Зауваження Голови ЕК кафедри хірургічної стоматології

1. Деякі студенти допускали неточності в показах до тимчасової іммобілізації нижньої щелепи.
2. Ряд студентів робили помилки при виконанні алгоритму пластики нориці слинної залози.



Ортопедична стоматологія



Середній бал – 4,02
Абсолютна успішність – 100%
Якісна успішність – 74,17%
Результати «КРОК-2» – 73,9%

Характеристика узагальнених оцінок



Зауваження Голови ЕК кафедри ортопедичної стоматології

1. Деякі студенти недостатньо володіють методиками накладання та фіксації часткових та повних знімних протезів і тактикою подальшого ведення таких хворих.

2. Ряд студентів проявили недостатній рівень знань методик планування ортопедичного лікування захворювань парадонта і проведення вибіркового пришліфування твердих тканин зубів.

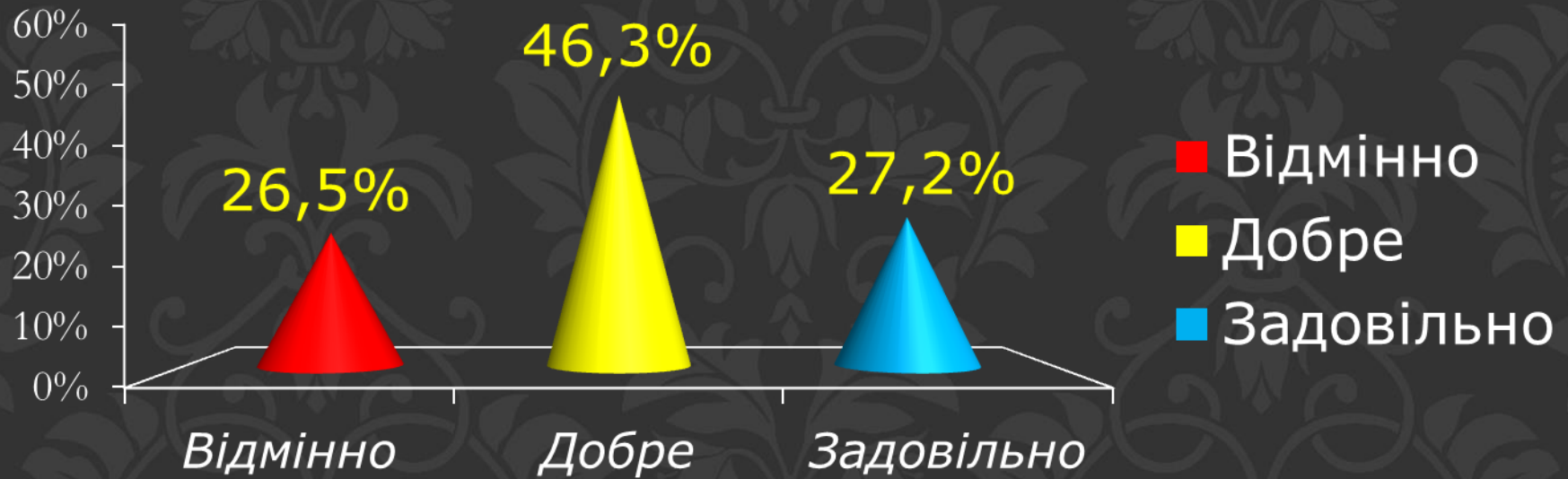


Дитяча стоматологія



Середній бал – 3,99
Абсолютна успішність – 100%
Якісна успішність – 72,85%
Результати «КРОК-2» – 75,3%

Характеристика узагальнених оцінок



Зауваження Голови ЕК кафедри дитячої стоматології

1. Деякі студенти мали труднощі у виборі засобів для покриття кориневої пульпи при лікуванні пульпітів методом вітальної та девітальної ампутації.



Зведені дані про результати атестації випускників на стоматологічному факультеті в 2019 році

Середній бал – **4,01**

Абсолютна успішність – **100%**

Якісна успішність – **73,84%**

3 випускників отримали дипломи з відзнакою

14 випускників 2019 року не отримали дипломи у зв'язку з нескладенням ліцензійного інтегрованого іспиту «КРОК-2. Стоматологія».



**Результати складання державного іспиту в 2019 році
студентами факультету підготовки іноземних
громадян:**

**Терапевтична
стоматологія**

Середній бал – 4,11
Абсолютна успішність – 100%
Якісна успішність – 83,33%



**Ортопедична
стоматологія**

Середній бал – 4,11
Абсолютна успішність – 100%
Якісна успішність – 83,33%

**Хірургічна
стоматологія**

Середній бал – 4,28
Абсолютна успішність – 100 %
Якісна успішність – 83,33 %



**Дитяча
стоматологія**

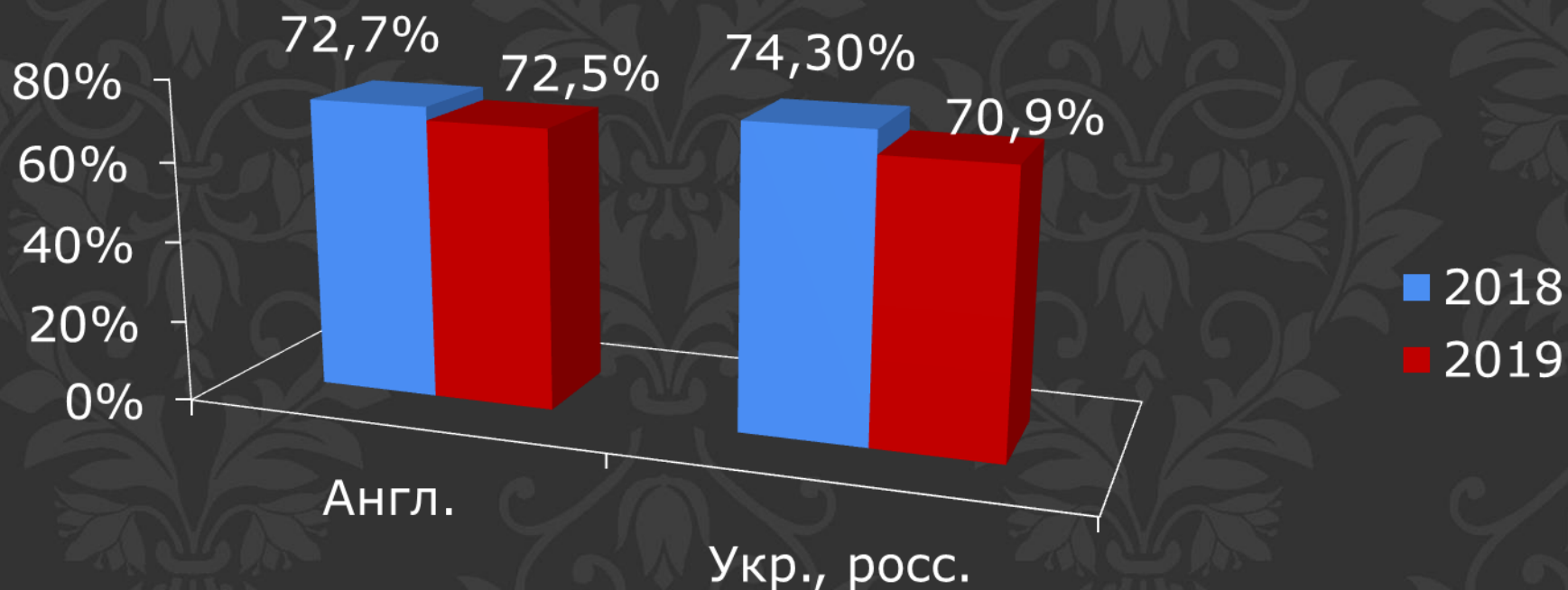
Середній бал – 3,94.
Абсолютна успішність – 100%
Якісна успішність – 66,67%

Зведені дані про результати складання комплексного практично-орієнтованого іспиту факультету підготовки іноземних громадян у 2019 році.

Середній бал – 4,11

Абсолютна успішність – 100%

Якісна успішність – 79,17%



Результати складання ліцензійного іспиту «КРОК 2. Стоматологія» за **2018 (%)** та **2019 (%)** рр.

Зауваження Голови ЕК:

1. Ряд студентів проявили необізнаність у застосуванні рентгенологічних методів при діагностиці стоматологічної захворюваності різних профілів, складанні плану лікування та встановлення його ефективності.

2. У окремих студентів виникають труднощі планування черговості проведення стоматологічних маніпуляцій при різних нозологічних формах.

3. Частина студентів виявили недостатні знання в питаннях прогнозу, забезпечення подальшого спостереження та ведення пацієнтів з патологією зубощелепної системи.

Пропозиції Голови ЕК:

1. Для покращення засвоєння студентами практичних навичок із питань ендодонтії, рекомендувати доукомплектувати НПЦ «Стоматологія» сучасним ендодонтичним обладнанням та муляжами.

2. Для покращення навчального процесу додатково опрацювати на практичних заняттях, а також детально висвітлити під час викладання лекційного матеріалу особливості планування, лікування та ведення пацієнтів із захворюваннями пародонту і проведення вибіркового пришліфування твердих тканин зубів.

3. Під час проведення атестації випускників ширше використовувати банк ортопантомограм, інтраоральних рентгенограм, телерентгенограм та комп'ютерних томограм.

ДЯКУЮ ЗА УВАГУ

