

# Рейтингова система оцінки наукової діяльності ІФНМУ

Система рейтингу розміщена на веб-сторінці <https://rank.ifnmu.edu.ua/>

Вхід у систему здійснюється виключно за допомогою корпоративного облікового запису Microsoft.



Після входу в систему, стають доступними модулі, які передбачені для оцінки наукової діяльності (виділені червоним кольором).

## Звіти

### Рейтингова таблиця

| RANKINGS                   |          |                |
|----------------------------|----------|----------------|
| Бали рейтингової системи   |          | 👁️ Переглянути |
| Ваш профіль НПП            |          | ✎ Змінити      |
| Гранти                     | + Додати | ✎ Змінити      |
| Патенти та свідоцтва       | + Додати | ✎ Змінити      |
| Редакції наукових журналів | + Додати | ✎ Змінити      |
| Рецензування у журналах    | + Додати | ✎ Змінити      |
| Спеціалізовані ради        | + Додати | ✎ Змінити      |
| Статті                     | + Додати | ✎ Змінити      |
| SUPPORT                    |          |                |
| Техпідтримка               | + Додати | ✎ Змінити      |

# Розподіл балів

Розподіл балів, який встановлений на поточний період рейтингування, доступний у «Бали рейтингової системи»

БАЛИ РЕЙТИНГОВОЇ СИСТЕМИ

(Активний): 2024-01-01 – 2024-12-31

1 Бали рейтингової системи

Якщо період встановлений як «Неактивний», додати результати діяльності неможливо.

У модулі можна ознайомитися з кількістю балів, які присвоюються за різноманітні види наукової діяльності, натиснувши «Показати»

**(Активний): 2024-01-01 – 2024-12-31**

Період дії

Активний період: 

Start period: 01 січня 2024 р.

End period: 31 грудня 2024 р.

Статті (Показати)

Участь у спеціалізованих радах (Показати)

Редакційна робота (Показати)

Інтелектуальна власність (Показати)

Гранти (Показати)


Бали нараховуються кожному НПП так, як це визначено у розподілі балів. Виключення становлять статті, які мають додаткові опції нарахування балів. (див. «Статті»).

# Налаштування особистого профілю

У модулі «Ваш профіль НПП» доступні поля для вибору кафедри та внесення ідентифікаторів **ORCID, Scopus, Web of Science, Google Scholar, Research Gate**. Перші три необхідні для коректної роботи модуля «Статті».

Після заповнення, натискаємо «Зберегти» внизу сторінки.

|                         |  |
|-------------------------|--|
| Department:             | <input type="text" value="-----"/>   |
| Профіль ORCID:          | <input type="text"/><br>ORCID iD (н-д, 0000-0002-1825-0097)  |
| Профіль Scopus:         | <input type="text"/><br>Scopus Author ID (тільки цифри, н-д, 57204106615)  |
| Профіль WoS:            | <input type="text"/><br>Формат: A-1234-2009 (1-3 великі букви, 4 цифри, рік)   |
| Профіль Google Scholar: | <input type="text"/><br>Повний URL профіля Google Scholar (н-д, <a href="https://scholar.google.com/citations?user=N4f2dfAAAAAJ">https://scholar.google.com/citations?user=N4f2dfAAAAAJ</a> )  |
| Профіль ResearchGate:   | <input type="text"/><br>Повний URL профіля Research Gate (н-д, <a href="https://www.researchgate.net/profile/Firstname-Lastname">https://www.researchgate.net/profile/Firstname-Lastname</a> ) |



**ЗБЕРЕГТИ**    Зберегти і продовжити редагування

## Статті

Для внесення опублікованих статей, необхідні умови:

- **Робота повинна мати ідентифікатор DOI.** Важливо, щоб видавець надавав DOI особисто, коректно реєстрував метадані (назва роботи та журналу, автори, дата реєстрації). Використання безкоштовних сервісів на кшталт zenodo не допускається. Якщо система не зможе отримати коректні дані, робота додана НЕ буде.
- **Робота повинна бути додана в профіль ORCID.** Без вказаного профіля ORCID у рейтинговій системі (модуль «Ваш профіль НПП») або відсутність роботи у ORCID НПП, її додати не можливо.
- **Автор повинен вказувати свою афіліацію з університетом.** Якщо у публікації автор не зазначив, що він працює в ІФНМУ (наприклад, на сторінці публікації у Scopus не вказано “Ivano-Frankivsk National Medical University”, таку роботу додати не можливо)
- **Публікація повинна бути розміщена на сайті журналу в межах рейтингового періоду.** Якщо робота була опублікована у №4 2024 (грудень), але розміщена на сайті журналу в січні 2025, таку роботу додати у рейтинг-2024 не можливо.

Кількість балів, які можна отримати за публікацію, залежить від квартилю, та ділиться порівну на кількість співавторів-працівників ІФНМУ за **основним** місцем роботи. Додатково нараховуються бали, якщо:

- НПП вказаний як автор-кореспондент – 15%
- Серед співавторів є іноземці – 10% (для усіх співавторів)
- Робота вже була процитована у БД Scopus/WoS – 10% (для усіх співавторів, але тільки для статей, які індексуються у Scopus/WoS)

Актуальні додаткові коефіцієнти на конкретний період – див. «Бали рейтингової системи». Мінімальна кількість балів, яка може бути нарахована НПП – 10% від зазначеної у «Бали рейтингової системи» для відповідного квартилю.

При додаванні статті необхідно внести DOI (поле «Ідентифікатор»), вказати кількість співавторів з числа НПП ІФНМУ (поле «Автори з ІФНМУ»), та обрати категорію журналу (поле «Категорія журналу»).

Додатково, можна відзначити наявність міжнародних спів-авторів («Міжнародна кооперація»), а для НПП, який є кореспондентом – додаткове поле «Автор-кореспондент». У випадку необхідності, можна залишити коментарі.

Назва, перелік авторів, журнал, дата публікації та наявність цитувань у Scopus/WoS заповнюється автоматично.

Тип ідентифікатора:

---

**Ідентифікатор:**

---

**Автори з ІФНМУ:**   
Зазначте кількість НПП з ІФНМУ, в іншому випадку бал = 0

---

**Категорія журналу:**

---

Міжнародна кооперація  
Стаття опублікована у співавторстві з вченими з інших країн

---

Автор-кореспондент  
Ваш e-mail зазначений у опублікованій статті як контактний

---

Comment:

#### Приклади розрахунку балів:

- журнал Scopus Q2 – 400 балів. Всього авторів – 5. З них – 2 з іншого ЗВО, 1 – сумісник в ІФНМУ, 2 – НПП ІФНМУ за основним місцем роботи. Автор-кореспондент – з іншого ЗВО. Іноземців немає. Отримано цитування в БД Scopus.

Кількість балів =  $400 / 2 + 10\% = 220$  для обох НПП ІФНМУ.

- журнал Scopus Q4 – 200 балів. Всього авторів – 5. З них – тільки 1 НПП ІФНМУ. Автор-кореспондент – з іншого ЗВО. Іноземців немає. Цитувань немає.






Кількість балів =  $200 / 1$  для цього НПП ІФНМУ.

- журнал Scopus Q1 – 500 балів. Всього авторів – 5. З них – тільки 2 НПП ІФНМУ. Автор-кореспондент – 1 НПП ІФНМУ. Є іноземні співавтори. Цитувань немає.
  - Кількість балів для НПП =  $500/2 + 10\% = 275$
  - Кількість балів для НПП, який автор-кореспондент =  $500/2 + 10\% + 15\% = 250 + 25 + 38 = 313$

## Патенти та свідоцтва

Даний модуль дозволяє внести об'єкти інтелектуальної власності – патенти на винаходи і корисні моделі, авторські свідоцтва на твір.

Для об'єктів, зареєстрованих в Україні, достатньо обрати тип охоронного документа та ввести його номер, натиснути «Зберегти». Система автоматично заповнить решту необхідних полів. Для об'єктів, зареєстрованих у міжнародних базах, необхідно заповнити усі поля.

|                                    |   |   |
|------------------------------------|---|---|
| <b>Тип охоронного документа:</b>   | <input type="text" value="Патент на корисну модель"/>          |  |
| <b>Країна:</b>                     | <input type="text" value="Україна"/>                             |   |
| <b>Номер охоронного документа:</b> | <input type="text"/>  |  |
| <b>Назва:</b>                      | <input type="text"/>  |   |
| <b>Дата реєстрації:</b>            | <input type="text" value="09.07.2025"/> <span>Сьогодні   </span> |   |
|                                    | <small>Примітка: Ви на 3 години попереду серверного часу.<br/>Обов'язкове поле тільки для міжнародних охоронних документів</small>                |   |
| <b>Автор(и):</b>                   | <input type="text"/>  | <small>Обов'язкове поле тільки для міжнародних охоронних документів</small>         |
| <b>Власник(и):</b>                 | <input type="text"/>  | <small>Обов'язкове поле тільки для міжнародних охоронних документів</small>         |
| <b>Веб-сторінка документа:</b>     | <input type="text"/>  |   |

## Гранти

У даному модулі можна вказати інформацію щодо заявок на грантове фінансування. З цією метою необхідно заповнити усі поля форми.

- ❖ **Важливо:** враховуватися будуть тільки ті заявки, у яких ІФНМУ зазначений як координатор.

Якщо заявка вже тримала фінансування – встановіть «Отримано фінансування» вкінці форми.

Фінансова програма:

Тільки для грантів, у яких ІФНМУ є координатором (заявником)

Назва конкурсу / Call:

Ідентифікатор конкурсу:

Рік конкурсу:

Call link:

Веб-сторінка конкурсу

Назва заявки:

ID заявки:

Отримано фінансування

## Редакції наукових журналів

У даному модулі можна зазначити обов'язки, які виконувалися упродовж рейтингового періоду.

Необхідно вказати:

- Назву журналу
- Обов'язки:
  - «Головний/відповідальний редактор» - Головний редактор/заступник головного редактора (відповідальний редактор) наукового періодичного видання.
  - «Член редколегії» - для членів редакції/редколегії/редакційної ради періодичного наукового видання
- Веб-сторінку, де зазначена інформація
- Рік, у якому ці обов'язки виконувалися

Якщо журнал індексується у Scopus/WoS, встановіть відповідний прапорець.

Назва журналу:

Виконувані обов'язки:

 ▾

Індексація у Scopus/WoS

Веб-сторінка журналу:

Веб-сторінка редакційної ради журналу

Рік:

Оберіть рік, у якому виконувалися ці обов'язки

## Рецензування у журналах

Модуль створений для реєстрації анонімних рецензій, які НПП надавали як **зовнішні рецензенти**. Тобто, НПП **не є головними/відповідальними редакторами, членами редакції/редакційної ради/редколегії цього журналу**.

*Рецензії повинні бути зареєстровані в особистому профілі НПП на платформі Web of Science*

З метою збереження анонімності рецензування, в модуль достатньо внести назву журналу, ID рукопису, веб-сторінку журналу та дату рецензування.

Назва журналу:


ID рукопису:

Номер рукопису в системі журналу (НЕ назва)

Веб-сторінка журналу:

Дата рецензування:

09.07.2025

Сьогодні | 

Примітка: Ви на 3 години попереду серверного часу.

## Спеціалізовані ради

Модуль створений для збереження інформації про участь НПП в спеціалізованих радах.

Необхідно вказати шифр ради, обрати виконувані обов'язки (роль), вказати веб-сторінку, де ця інформація представлена, та обрати дату захисту.

Шифр ради:

Виконувані обов'язки:


 

Підтвердження:

Веб-сторінка з інформацією про захист

Дата захисту:

09.07.2025

Сьогодні | 

Примітка: Ви на 3 години попереду серверного часу.

# Техпідтримка

Цей модуль дозволяє зареєструвати звернення до адміністратора сайту. Вкажіть коротко назву запиту, та опишіть проблему в обсязі, достатньому для відтворення помилки.

Будь ласка, не наводьте опис проблеми в полі «Назва», використовуйте поле «Опис»

Упродовж декількох днів адміністратор системи надасть відповідь, яка буде відображатися внизу сторінки.

**Title:**

**Description:**

**Status:**

 ▾

Created at:

-

Updated at:

-