МАТЕРІАЛЬНО – ТЕХНІЧНЕ ЗАБЕЗПЕЧЕННЯ

Кафедри терапевчтиної стоматології

ІФНМУ

2020

База кафедри терапевтичної стоматології розміщується на 4-5-6 поверхах нового стоматологічного корпусу за адресою вул. Грушевського 2, та включає в себе 6 клінічних залів, 2 теоретичні кабінети та комп’ютерний клас.

- Всю необхідну інформацію для підготовки до навчання студенти можуть отримати у відповідному розділі на сайті університету, а також знайти на інформаційних стендах.
- Стенди розташовані на стінах вздовж коридорів на 4 та 5 поверхах та поділені відповідно по курсах та мовах навчання. Інформація на стендах включає календарно – тематичні плани занять, лекцій, методичні розробки для студентів, перелік рекомендованої літератури, структуру та питання модульного контролю та ін.



Клінічний зал впровадження та демонстрації новітніх технологій

Клінічний зал №14

Клінічний зал №13

Клінічний зал №12

Клінічний зал №12А

Клінічний зал №15

Для забезпечення проведення практичної частини заняття та засвоєння практичних навиків студентами на кафедрі наявні:

- Стоматологічні установки (18):

Sirona C8, Granum TS –PRO208,

Granum TS 5830, Granum TS 6830,

AL- 398 HB,

Enrodent Isomatic,

Formula Fitting,

Chiradent

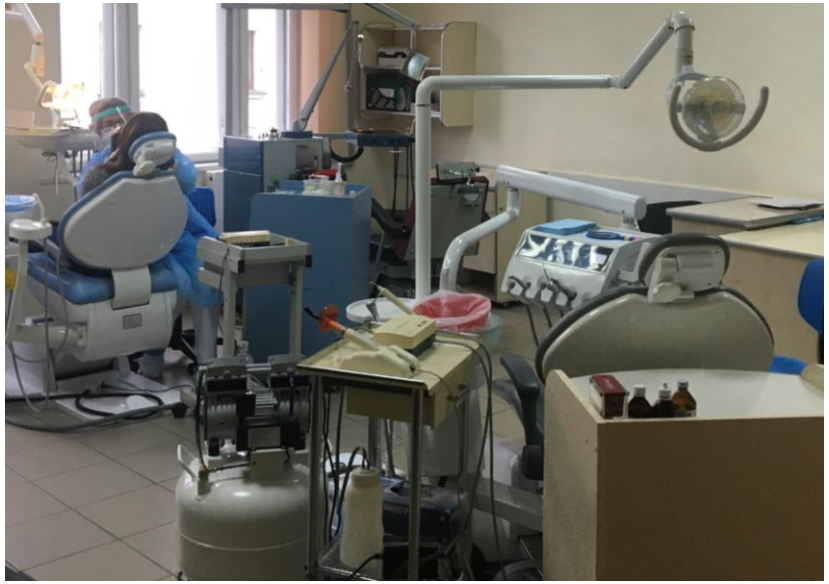

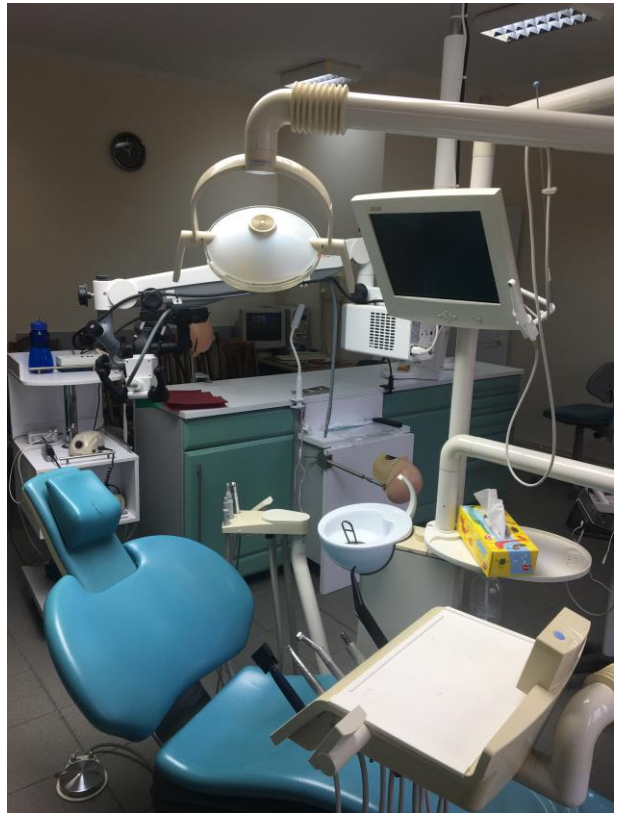

Дентальний мікроскоп SMARTOPTIC

Мікроскоп обладнаний системою фото- та відеозйомки, де зображення передається на великий екран і робочий процес одразу демонструється студентам.



Для забезпечення відпрацювання практичних навиків в умовах клінічного прийому стерильність стоматологічного інструментарію забезпечується використанням:

1. Сухожарової шафи
2. Автоклаву
3. Ультразукової системи очищення

Система цифрової рентгендіагностики



Освоєння необхідних навиків для проведення радіовізіографії, особливості позиціонування та аналізу отриманих цифрових знімків та робота з відповідним програмним забезпеченням.

Універсальні стоматологічні фантоми дають змогу максимально відтворити умови роботи в ротовій порожнині і положення голови пацієнта до реальних

Портативні бормашини для проведення препарування/ полірування твердих тканин/ пломбувальних матеріалів

прилад «Періотест М»
для вимірювання рухомості зубів та остеоінтеграції імплантів

Дентальні наконечники – турбінні та кутові

Фотополімерні лампи фірми Woodpecker – 5 шт.

для проведення полімеризації світлотвердіючих пломбувальних матеріалів



3 комплекти ультразвукових скайлерів фірми Woodpecker

Для зняття твердих зубних відкладень

4 ендомотори **C Smart 1 Pro** для машинної обробки кореневих каналів

2 системи для обтурації кореневих каналів **EQ-V Meta Biomet**

2 бінокулярні медичні лупи з підсвіткою



2 піскоструйних апарати AIR-FLOW Handy 3.0 Perio Premium для професійної гігієни

Набір кофердаму

для вивчення особливостей повної ізоляції робочого поля

Набори кюрет та моделі

з оголеними коренями для навчання зняття зубних відкладень ручним способом

Апекслокатори

Ендоблок та прилади
для відпрацювання техніки
визначення робочої
довжини кореневого каналу

Ендодонтичний інструментарій та
медикаментозні засоби для
проведення лікування та подальшого
пломбування кореневих каналів
різними способами

Розхідні стоматологічні матеріали

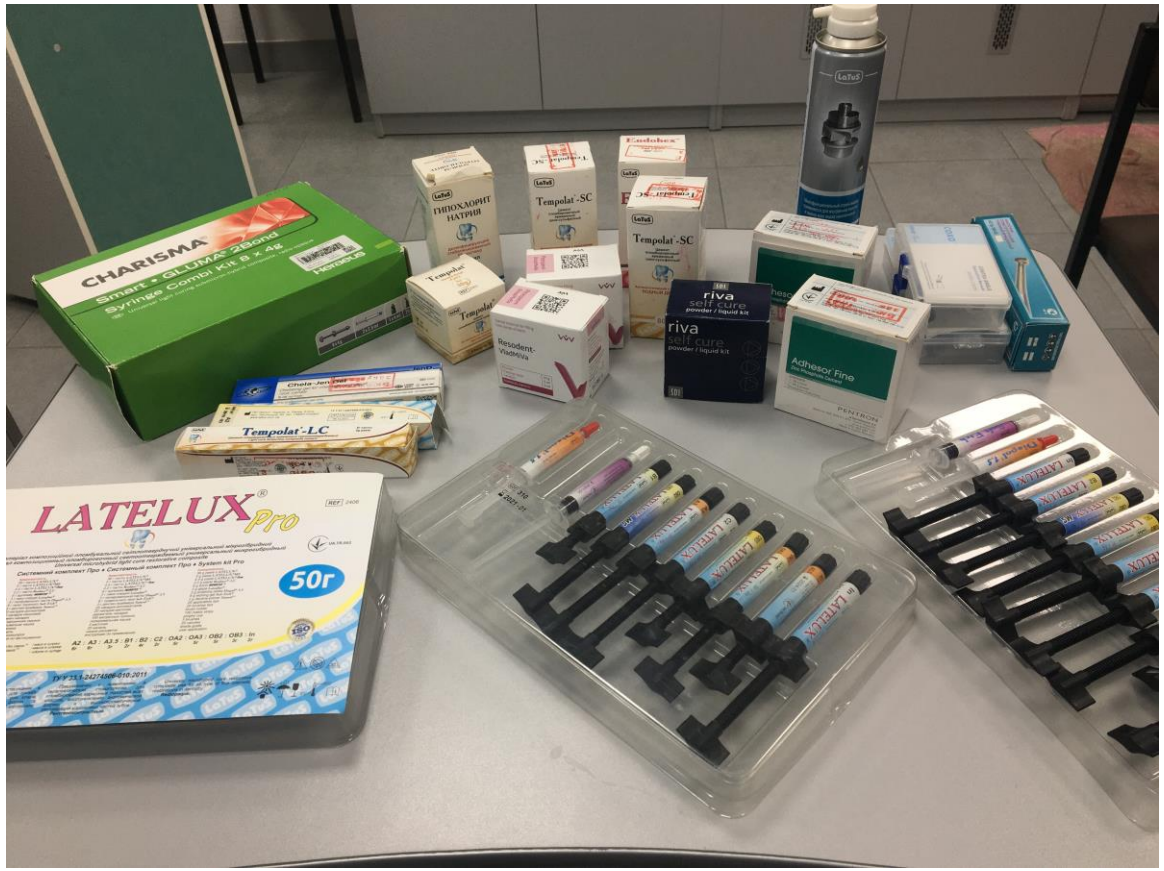

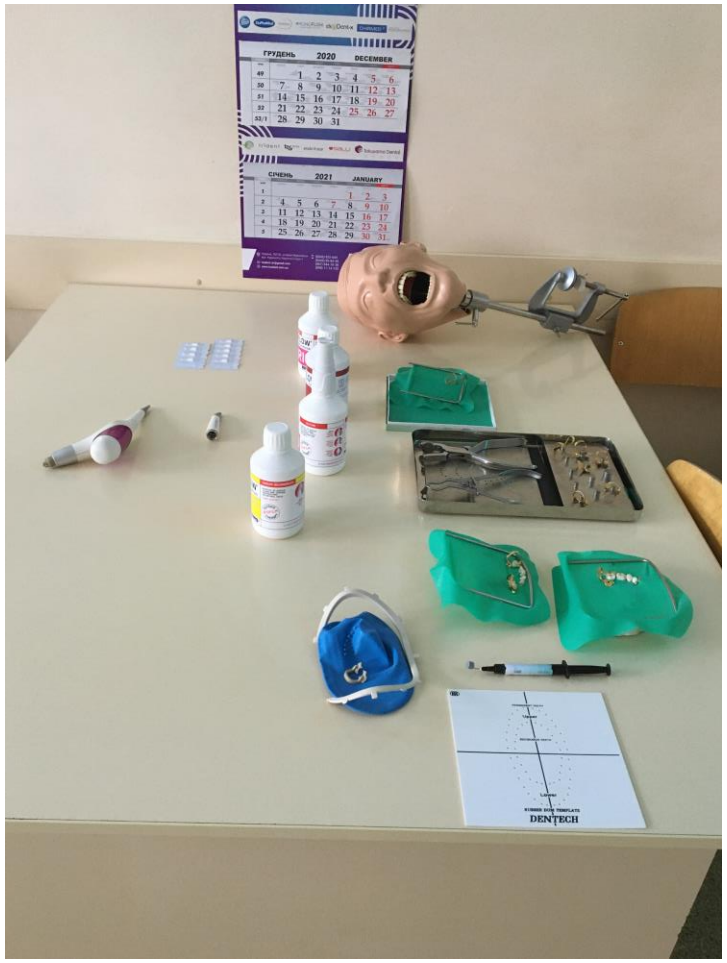

Прилади для відтворення умов роботи в дзеркальному відображенні



Дає змогу студентам
освоїти роботу у
дзеркальному
відображені та
покращувати
мануальні навики роботи
зі стоматологічними
наконечниками
та інструментами



Практична складова заняття



Науково-педагогічний склад кафедри

Студентське наукове
товариство ЮФНМУ