

ЛЕКЦІЯ

з питань цивільного захисту, пожежної безпеки та дій у надзвичайних ситуаціях

09/2023

Лекцію підготовлено Пташник А.Ю., начальницею служби ЦЗ

Правова основа цивільного захисту

Правовою основою цивільного захисту є Конституція України, Кодекс цивільного захисту України, інші закони України, а також акти Президента України та Кабінету Міністрів України

- **Кодекс цивільного захисту України** регулює відносини, пов'язані із захистом населення, територій, навколишнього природного середовища та майна від надзвичайних ситуацій, реагуванням на них, функціонуванням єдиної державної системи цивільного захисту, та визначає повноваження органів державної влади, Ради міністрів Автономної Республіки Крим, органів місцевого самоврядування, права та обов'язки громадян України, іноземців та осіб без громадянства, підприємств, установ та організацій незалежно від форми власності.

Основні поняття та принципи цивільного захисту

Згідно з ст. 2, 4 Кодексу цивільного захисту до основних понять цивільного захисту належать такі:

- **Цивільний захист** - це функція держави, спрямована на захист населення, територій, навколишнього природного середовища та майна від надзвичайних ситуацій шляхом запобігання таким ситуаціям, ліквідації їх наслідків і надання допомоги постраждалим у мирний час та в особливий період.
- **запобігання виникненню надзвичайних ситуацій** - комплекс заходів, спрямованих на регулювання техногенної та природної безпеки, проведення оцінки рівнів ризику, завчасне реагування на загрозу виникнення надзвичайної ситуації на основі даних моніторингу, експертизи, досліджень та прогнозів щодо можливого перебігу подій з метою недопущення їх переростання у надзвичайну ситуацію або пом'якшення її можливих наслідків;
- **засоби цивільного захисту** - протипожежна, аварійно-рятувальна та інша спеціальна техніка, обладнання, механізми, прилади, інструменти, вироби медичного призначення, лікарські засоби, засоби колективного та індивідуального захисту, які призначені та використовуються під час виконання завдань цивільного захисту;
- **захисні споруди цивільного захисту** - інженерні споруди, призначені для захисту населення від впливу небезпечних факторів, що виникають внаслідок надзвичайних ситуацій, воєнних дій або терористичних актів;
- **сили цивільного захисту** - аварійно-рятувальні формування, спеціалізовані служби та інші формування цивільного захисту, призначені для проведення аварійно-рятувальних та інших невідкладних робіт з ліквідації надзвичайних ситуацій

Принципи цивільного захисту здійснюються за такими основними пунктами (ст. 7 КЦЗ):

- **гарантування та забезпечення** державою конституційних прав громадян на захист життя, здоров'я та власності;
- **комплексного підходу** до вирішення завдань цивільного захисту;
- **пріоритетності завдань**, спрямованих на рятування життя та збереження здоров'я громадян;
- **максимально можливого, економічно обґрунтованого зменшення ризику виникнення надзвичайних ситуацій;**
- **централізації управління**, єдиноначальності, підпорядкованості, статутної дисципліни оперативно-рятувальної служби цивільного захисту, аварійно-рятувальних служб;
- **гласності, прозорості, вільного отримання та поширення публічної інформації** про стан цивільного захисту, крім обмежень, встановлених законом;
- **добровільності** - у разі залучення громадян до здійснення заходів цивільного захисту, пов'язаних з ризиком для їхнього життя і здоров'я;
- **відповідальності посадових осіб** органів державної влади та органів місцевого самоврядування за дотримання вимог законодавства з питань цивільного захисту;
- **виправданого ризику та відповідальності керівників** сил цивільного захисту за забезпечення безпеки під час проведення аварійно-рятувальних та інших невідкладних робіт.

Функціонування єдиної державної системи цивільного захисту

Забезпечення реалізації державної політики у сфері цивільного захисту здійснюється **єдиною державною системою цивільного захисту**, яка складається з функціональних і територіальних підсистем та їх ланок Положення про єдину державну систему цивільного захисту, типові положення про функціональну і територіальну підсистеми затверджуються **Кабінетом Міністрів України**.

- **єдина державна система цивільного захисту** - сукупність органів управління, сил і засобів центральних та місцевих органів виконавчої влади, Ради міністрів Автономної Республіки Крим, виконавчих органів рад, підприємств, установ та організацій, які забезпечують реалізацію державної політики у сфері цивільного захисту

Основними завданнями єдиної державної системи цивільного захисту є:

- **забезпечення готовності** міністерств та інших центральних та місцевих органів виконавчої влади, органів місцевого самоврядування, підпорядкованих їм сил і засобів до дій, спрямованих на запобігання і реагування на надзвичайні ситуації;
- **забезпечення реалізації заходів** щодо запобігання виникненню надзвичайних ситуацій;
- **навчання населення** щодо поведінки та дій у разі виникнення надзвичайної ситуації;
- **виконання державних цільових програм**, спрямованих на запобігання надзвичайним ситуаціям, забезпечення сталого функціонування підприємств, установ та організацій, зменшення можливих матеріальних втрат;
- **опрацювання інформації про надзвичайні ситуації**, видання інформаційних матеріалів з питань захисту населення і територій від наслідків надзвичайних ситуацій;
- **прогнозування і оцінка соціально-економічних наслідків** надзвичайних ситуацій, визначення на основі прогнозу потреби в силах, засобах, матеріальних та фінансових ресурсах;
- **створення, раціональне збереження і використання резерву матеріальних та фінансових ресурсів**, необхідних для запобігання і реагування на надзвичайні ситуації;
- **оповіщення населення про загрозу та виникнення надзвичайних ситуацій**, своєчасне та достовірне інформування про фактичну обстановку і вжиті заходи;
- **захист населення у разі виникнення надзвичайних ситуацій**;
- **проведення рятувальних та інших невідкладних робіт** щодо ліквідації наслідків надзвичайних ситуацій, організація життєзабезпечення постраждалого населення;
- **пом'якшення можливих наслідків** надзвичайних ситуацій у разі їх виникнення;
- **здійснення заходів щодо соціального захисту постраждалого населення**;
- **реалізація** визначених законом **прав у сфері захисту населення від наслідків надзвичайних ситуацій**, в тому числі осіб (чи їх сімей), що брали безпосередню участь у ліквідації цих ситуацій;
- інші завдання, визначені законом.

Режими функціонування єдиної державної системи цивільного захисту

Єдина державна система залежно від масштабів і особливостей надзвичайної ситуації, що прогнозується або виникла, функціонує у режимах:

- повсякденного функціонування;
- підвищеної готовності;
- надзвичайної ситуації;
- надзвичайного стану.

В особливий період єдина державна система цивільного захисту функціонує відповідно до цього Кодексу та з урахуванням особливостей, що визначаються згідно з вимогами законів України "Про правовий режим воєнного стану", "Про мобілізаційну підготовку та мобілізацію", а також інших нормативно-правових актів

► **Стаття 12. Режим повсякденного функціонування**

Режим повсякденного функціонування єдиної державної системи цивільного захисту встановлюється за умов нормальної виробничо-промислової, радіаційної, хімічної, сейсмічної, гідрогеологічної, гідрометеорологічної, техногенної та пожежної обстановки та за відсутності епідемій, епізоотій, епіфітотій

► **Стаття 13. Режим підвищеної готовності**

У разі загрози виникнення надзвичайної ситуації за рішенням відповідно Кабінету Міністрів України, Ради міністрів Автономної Республіки Крим, обласних, Київської чи Севастопольської міських державних адміністрацій для єдиної державної системи цивільного захисту у повному обсязі або частково для окремих її територіальних підсистем тимчасово встановлюється режим підвищеної готовності.

► **Стаття 14. Режим надзвичайної ситуації**

У разі виникнення надзвичайної ситуації за рішенням відповідно Кабінету Міністрів України, Ради міністрів Автономної Республіки Крим, обласних, Київської чи Севастопольської міських державних адміністрацій для єдиної державної системи цивільного захисту у повному обсязі або частково для окремих її територіальних підсистем тимчасово встановлюється режим надзвичайної ситуації.

► **Надзвичайна ситуація** - обстановка на окремій території чи суб'єкті господарювання на ній або водному об'єкті, яка характеризується порушенням нормальних умов життєдіяльності населення, спричинена катастрофою, аварією, пожежею, стихійним лихом, епідемією, епізоотією, епіфітотією, застосуванням засобів ураження або іншою небезпечною подією. Призводить (може призвести) до виникнення загрози життю або здоров'ю населення, великої кількості загиблих і постраждалих, завдання значних матеріальних збитків, а також до неможливості проживання населення на такій території чи об'єкті, провадження на ній господарської діяльності

Класифікація надзвичайних ситуацій

1. Надзвичайні ситуації класифікуються за **характером походження, ступенем поширення, розміром людських втрат та матеріальних збитків.**

2. **Види надзвичайних ситуацій** залежно від характеру походження подій, що можуть зумовити виникнення надзвичайних ситуацій на території України:

- 1) техногенного характеру;
- 2) природного характеру;
- 3) соціальні;
- 4) воєнні.

3. **Рівні надзвичайних ситуацій** залежно від обсягів заподіяних надзвичайною ситуацією наслідків, обсягів технічних і матеріальних ресурсів, необхідних для їх ліквідації:

- 1) державний;
- 2) регіональний;
- 3) місцевий;
- 4) об'єктовий.

4. Порядок класифікації надзвичайних ситуацій за їх рівнями встановлюється **Кабінетом Міністрів України.**

5. Класифікаційні ознаки надзвичайних ситуацій визначаються центральним органом виконавчої влади, який забезпечує формування та реалізує державну політику у сфері цивільного захисту

► Стаття 15. Режим надзвичайного стану

- Режим надзвичайного стану для єдиної державної системи цивільного захисту у повному обсязі або частково для окремих її територіальних підсистем тимчасово встановлюється у межах території, на якій введено правовий режим надзвичайного стану відповідно до [Закону України "Про правовий режим надзвичайного стану"](#)
- Надзвичайний стан - це особливий правовий режим, який може тимчасово вводитися в Україні чи в окремих її місцевостях при виникненні надзвичайних ситуацій техногенного або природного характеру не нижче загальнодержавного рівня, що призвели чи можуть призвести до людських і матеріальних втрат, створюють загрозу життю і здоров'ю громадян, або при спробі захоплення державної влади чи зміни конституційного ладу України шляхом насильства і передбачає надання відповідним органам державної влади, військовому командуванню та органам місцевого самоврядування відповідно до цього Закону повноважень, необхідних для відвернення загрози та забезпечення безпеки і здоров'я громадян, нормального функціонування національної економіки, органів державної влади та органів місцевого самоврядування, захисту конституційного ладу, а також допускає тимчасове, обумовлене загрозою, обмеження у здійсненні конституційних прав і свобод людини і громадянина та прав і законних інтересів юридичних осіб із зазначенням строку дії цих обмежень.
- В особливий період єдина державна система цивільного захисту функціонує відповідно до цього Кодексу та з урахуванням особливостей, що визначаються згідно з вимогами законів України ["Про правовий режим воєнного стану"](#), ["Про мобілізаційну підготовку та мобілізацію"](#), а також інших нормативно-правових актів

Приналежність Університету до функціональної підсистеми ЄДС ЦЗ

Найменування центрального органу виконавчої влади	Найменування функціональної підсистеми єдиної державної системи цивільного захисту, що створюється органом
Міністерство освіти і науки	підсистема навчання дітей дошкільного віку, учнів та студентів діям у надзвичайних ситуаціях (з питань безпеки життєдіяльності)
Міністерство охорони здоров'я	підсистема медичного захисту населення

- ▶ Відповідно до п. 25 Постанови про єдину державну систему цивільного захисту з моменту введення воєнного стану в Україні єдина державна система цивільного захисту переводиться у режим функціонування в умовах особливого періоду в повному обсязі.
- ▶ Переведення ЄДС ЦЗ у режим функціонування в умовах особливого періоду здійснюється відповідно до актів Президента України, Кабінету Міністрів України, планів цивільного захисту на особливий період.

З моменту введення воєнного стану, з 20.00 24 лютого 2022 року територіальна підсистема ЄДС ЦЗ переведена у готовність до виконання завдань за призначенням в особливий період.

ОБ'ЄКТОВІ ФОРМУВАННЯ ЦИВІЛЬНОГО ЗАХИСТУ УНІВЕРСИТЕТУ:

- ланка охорони публічного (громадського) порядку - 10 осіб;
- рятувальна ланка - 6 чоловік;
- аварійно-технічна ланка - 6 чоловік;
- ланка з обслуговування захисної споруди цивільного захисту - 10 осіб;
- санітарна дружина - 22 чоловіка

Створені комісії з питань надзвичайних ситуацій, з питань евакуації, штаб з ліквідації наслідків надзвичайної ситуації Університету

ОБ'ЄКТОВІ ТРЕНУВАННЯ І НАВЧАННЯ З ПИТАНЬ ЦИВІЛЬНОГО ЗАХИСТУ

У відповідності до пункту 11 статті 20, пункту 1 статті 40 і пункту 3 статті 41 Кодексу цивільного захисту України; пунктів 5, 6, 17, 20 постанови Кабінету Міністрів України від 26.06.2013р. № 444 «Про затвердження Порядку здійснення тренування населення діям у надзвичайних ситуаціях»; наказу МВС України від 28.11.2019 № 991 «Про затвердження Порядку організації та проведення спеціальних об'єктових навчань і тренувань з питань цивільного захисту», зареєстрованого в Міністерстві юстиції України 16 січня 2020р. за №46/34329

Стаття 20. Завдання і обов'язки суб'єктів господарювання:


Пункт 11. Проведення об'єктових тренувань і навчань з питань цивільного захисту

Стаття 40. Навчання працюючого населення

Пункт 1. Навчання працюючого населення діям у надзвичайних ситуаціях є обов'язковим і здійснюється в робочий час за рахунок коштів роботодавця за програмами підготовки населення діям у надзвичайних ситуаціях, а також під час проведення спеціальних об'єктових навчань і тренувань з питань цивільного захисту

Стаття 41. Формування культури безпеки життєдіяльності населення. Навчання учнів, студентів та дітей дошкільного віку

Пункт 3. Навчання учнів, студентів та дітей дошкільного віку діям у надзвичайних ситуаціях та правилам пожежної безпеки є обов'язковим і здійснюється під час навчально-виховного процесу за рахунок коштів, передбачених на фінансування навчальних закладів



**Відеоролік
“Дії населення в умовах
надзвичайної ситуації воєнного
характеру”**

Правила безпечної поведінки у надзвичайних ситуаціях

У разі знаходження вибухонебезпечного пристрою – телефонуй 101 та 102:

- негайно повідомити чергові служби органів внутрішніх справ, цивільного захисту, безпосереднього керівника або викладача;
- не підходити до предмету, не торкатися і не пересувати його, не допускати до знахідки інших людей;
- припинити всі види робіт в районі виявлення вибухонебезпечного предмету;
- не користуватися засобами радіозв'язку, мобільними телефонами (вони можуть спровокувати вибух);
- дочекатися прибуття фахівців; вказати місце знахідки та повідомити час її виявлення.

Якщо Вас захопили у заручники і Вашому життю є загроза:

- ▶ **постаратися запам'ятати** вік, зріст, голос, манеру говорити, звички інші особливі риси злочинців, що може допомогти їх пошуку;
- ▶ за першої нагоди **постаратися сповістити** про своє місцезнаходження рідним або поліції;
- ▶ **намагатися бути розсудливим, спокійним, миролюбним**, не піддавати себе ризику;
- ▶ якщо злочинці знаходяться під впливом алкоголю або наркотиків, **намагатися уникати спілкування** з ними, оскільки їхні дії можуть бути непередбачуваними;
- ▶ **не підсилювати агресивність** злочинців своєю непокорю, сваркою або опором;
- ▶ **виконувати вимоги терористів**, не створюючи конфліктних ситуацій, звертатися за дозволом для переміщення, відвідання вбиральні тощо;
- ▶ **уникати будь-яких обговорень**, зокрема політичних тем, зі злочинцями;
- ▶ **нічого не просити, їсти** все, що дають;
- ▶ якщо ви тривалий час знаходитесь поряд зі злочинцями, **постаратися** встановити з ними контакт, **визвати гуманні почуття**;
- ▶ **уважно слідкувати за поведінкою** злочинців та їхніми намірами, бути готовими до втечі, пересвідчившись у високих шансах на успіх;
- ▶ спробувати **знайти найбільш безпечне місце** у приміщенні, де знаходитесь і де можна було б захищати себе під час штурму терористів (кімната, стіни і вікна якої виходять не на вулицю – ванна кімната або шафа). У разі відсутності такого місця – падати на підлогу за будь-якого шуму або у разі стрільби;
- ▶ при застосуванні силами спеціального призначення сльозогінного газу, **дихати через мокру тканину**, швидко і часто блимаючи, викликаючи сльози;
- ▶ під час штурму **не брати до рук зброю** терористів, щоб не постраждати від штурмуючих, які стріляють по озброєних людях;
- ▶ під час звільнення **виходити швидко, речі залишати** там, де вони знаходяться, через ймовірність вибуху або пожежі, беззаперечно виконувати команди групи захоплення.

Якщо стався вибух:

- уважно озирнутися навколо, щоб з'ясувати вірогідність небезпеки подальших обвалів і вибухів, чи не висить з руйн розбите скло, чи не потрібна комусь допомога;
- якщо є можливість – спокійно вийти з місця пригоди. Опинившись під завалами – подавати звукові сигнали. Пам'ятайте, що за низької активності людина може вижити без води упродовж п'яти днів;
- виконати всі інструкції рятувальників.

У разі загрози чи ведення бойових дій:

- закрити штори або жалюзі, заклеїти вікна паперовими стрічками для зменшення ураження фрагментами скла. Вимкнути живлення, закрити воду і газ, загасити (вимкнути) пристрої для опалення;
- взяти документи, гроші і продукти, предмети першої необхідності, медичну аптечку;
- відразу залишити житловий будинок, сховатися у підвалі або у найближчому сховищі;
- попередити сусідів про небезпеку, допомогти людям похилого віку і дітям;
- без крайньої необхідності не залишати безпечне місце перебування;
- проявляти крайню обережність;
- не варто панікувати.

ПРАВИЛА ПОВЕДІНКИ ПІД ЧАС АРТОБСТРІЛУ ТА БОМБАРДУВАННЯ

УКРИТИСЯ МОЖНА В НАСТУПНИХ МІСЦЯХ:

- у спеціально облаштованих захисних спорудах;
- в найпростіших укриттях (підвали, погреби);
- у підземному переході;
- у будь-якій канаві, траншеї, ямі;
- уздовж високого бордюру чи фундаменту;
- у підземному овочесховищі, автопаркінгу;
- в оглядовій ямі гаража чи СТО;
- в ямах, що залишилися від попередніх обстрілів.




Надійний захист забезпечує перекрита товстим захисним шаром глибока траншея чи канава.

ВИ ЗНАХОДИТЕСЬ В БУДИНКУ

Якщо у будинку є підвал – спуститися у підвал, якщо підвалу немає – спуститися на нижні поверхи. Чим нижче, тим краще. В ідеалі – усім на перший поверх.

ВИ ЗНАХОДИТЕСЬ НА ВУЛИЦІ

Якщо ви почули свист снаряду (він більше схожий на шелест), а через 2-3 секунди – вибух, відразу падайте на землю. Не панікуйте, наступний снаряд може вибухнути поряд з вами, а тому швидко і уважно озирніться навколо: де можна більш надійно укритися? Якщо є якийсь виступ (навіть тротуар – то поруч з ним), канава, будь-яке заглиблення у землі – ховайтесь там.



НЕ МОЖНА УКРИВАТИСЬ


Під стінами висотних будівель (є великий ризик утворення завалів), під стінами офісів і магазинів (від вибухової хвилі буде падати велика кількість скла, що становить загрозу для життя людини).



Телефони служб оперативного реагування:

- ▶ Рятувальна служба ДСНС - тел. 101;
- ▶ Національна поліція - тел.102;
- ▶ Швидка медична допомога тел.103;
- ▶ Служба газу - тел.104;
- ▶ Служба порятунку - тел.112.

ОПОВІЩЕННЯ НАСЕЛЕННЯ



Основним способом оповіщення населення в надзвичайних обставинах в мирний час і в разі війни – є передача необхідної інформації через мережі радіомовлення та телебачення.

З метою привернення уваги населення до початку передачі органами цивільного захисту повідомлення, включаються сирени, виробничі гудки, інші сигнальні засоби, що означає подачу попереджувального сигналу.

**УРИВЧАСТИЙ ЗВУК СИРЕН ОЗНАЧАЄ ПОПЕРЕДЖУВАЛЬНИЙ СИГНАЛ
“УВАГА ВСІМ!”**

ПОЧУВШИ ЗВУКИ СИРЕНИ, НЕОБХІДНО:

1. Негайно ввімкнути гучномовці, радіоприймачі, телевізори.
2. Уважно вислухати термінове повідомлення органу цивільного захисту про обстановку, що склалася і порядок дій.
3. Тримати засоби радіомовлення та телебачення постійно ввімкнутими протягом всього терміну дії надзвичайних обставин та виконувати розпорядження органів влади.

Під час повітряної тривоги

Головним і невід'ємним елементом всієї системи захисту населення і територій від надзвичайних ситуацій є інформування та оповіщення.

Попереджувальний звуковий сигнал **«УВАГА ВСІМ!»** а саме: уривчасте звучання електросирен, часті гудки транспорту, зокрема у запису мережами радіомовлення та через вуличні гучномовні пристрої сповіщає про загрозу нападу противника у воєнний час і порядок дій населення в даних умовах.

Повітряна тривога – це загроза удару з повітря

Тривалість сигналу 5 хв.

З моменту подачі сигналу **"ПОВІТРЯНА ТРИВОГА"** для вжиття заходів захисту може бути всього лише кілька хвилин. Ці хвилини надзвичайно дорогоцінні і їх треба використовувати з максимальною ефективністю.

Рекомендовано всім здобувачам освіти та працівникам встановити на телефоні застосунок "ПОВІТРЯНА ТРИВОГА", розробленого Компанією Ajax Systems разом із sifalcon.com та за підтримки Міністерства цифрової трансформації України.

Застосунок надсилає максимально гучні критичні сповіщення **про ПОВІТРЯНУ, ХІМІЧНУ, ТЕХНОГЕННУ АБО ІНШІ ВИДИ ТРИВОГИ СИСТЕМИ ЦИВІЛЬНОЇ ОБОРОНИ** навіть у беззвучному або сплячому режимі смартфона.


Важливо прослухати повідомлення і діяти в суворій відповідності з отриманими вказівками.

Під час навчання в аудиторії або на робочому місці в навчальному корпусі

Почувши сигнал **"ПОВІТРЯНА ТРИВОГА"** здобувачі освіти та працівники зобов'язані:

- ▶ припинити роботу, навчання, вимкнути оргтехніку, електроприлади, газові прилади та освітлення, закрити вікна і двері;
- ▶ взяти особисті речі та швидко, без паніки, організовано з викладачем пройти до захисної споруди (споруда подвійного призначення як сховище, протирадіаційне укриття, найпростіше укриття);
- ▶ зайняти місце у захисній споруді та виконувати вказівки адміністрації, коменданта, безпосереднього керівника;
- ▶ по можливості, продовжити роботу і навчання on-line.

Почувши офіційне повідомленнями **"ВІДБІЙ ПОВІТРЯНОЇ ТРИВОГИ"**, залишити безпечне місця перебування в сховище і приступити до виконання своїх обов'язків.



ПРО УКРИТТЯ: в Університеті, за результатами аудиту, складено і підписано **21 акт оцінки об'єктів** щодо можливості їх використання для укриття учасників освітнього процесу, з яких визначено 20 корпусів, які можуть слугувати схованками, а саме:

- в центральному корпусі –
1 протирадіаційне укриття та 1 найпростіше укриття;
- 19 об'єктів як найпростіші укриття в інших корпусах

Визначено 9 навчальних корпусів, що розташовані у безпосередній близькості до місця знаходження інших навчальних корпусів або закладів де знаходяться найпростіші укриття

СПИСОК

об'єктів Університету, які рекомендовано для укриття здобувачів освіти і працівників, як протирадіаційне та найпростіші укриття

№ п/п	Найменування укриття фонду захисних споруд цивільного захисту	Адреса розташування
1	Центральний корпус-підвальне приміщення- протирадіаційне укриття № 32106	м. Івано-Франківськ, вул. Галицька, 2
2	Центральний корпус -підвальне приміщення	м. Івано-Франківськ, вул. Галицька, 2
3	Морфологічний корпус -1 поверх	м. Івано-Франківськ, майдан Шептицького, 21
4	Навчальний корпус № 4 – цокольне приміщення	м. Івано-Франківськ, провулок Фортечний, 3
5	Центр стоматології – підвальне приміщення	м. Івано-Франківськ, вул. Грушевського, 2
6	Лекційна аудиторія № 7 - гардеробна кімната	м. Івано-Франківськ, вул. Гетьмана Мазепи, 114 В
7	Гуртожиток № 3-підвальне приміщення	м. Івано-Франківськ, вул. Гетьмана Мазепи, 171
8	Клініко-біологічна експериментальна база (віварій) -1 поверх	м. Івано-Франківськ, вул. В'ячеслава Чорновола. 155А
9	Кафедра інфекційних хвороб та епідеміології -підвальне приміщення (не більше 50 осіб)	м. Івано-Франківськ, вул. Максимовича, 5-6
10	Навчальний корпус, вул. Степана Бандери, 79-а- підвальне приміщення, 1 поверх	м. Івано-Франківськ, вул. Степана Бандери, 79-а
11	Фізіологічний корпус- цокольне приміщення (не більше 50 осіб)	м. Івано-Франківськ, вул. Грушевського, 7
12	Стоматологічний корпус – гардеробна кімната (не більше 50 осіб)	м. Івано-Франківськ, вул. Незалежності, 17
13	Спортивний комплекс (УК, ФОК, Басейн, Актівий, зал) – цокольне приміщення центрального корпусу	м. Івано-Франківськ, вул. Юліана Целевича, 34-В
14	Навчальний корпус -підвальне приміщення	м. Івано-Франківськ, вул. Гетьмана Мазепи, буд.34
15	Фармацевтичний корпус – 1 поверх, гардеробна кімната	м. Івано-Франківськ, вул. Галицька, 124-к
16	Університетська клініка – 1 поверх, гардеробна кімната	м. Івано-Франківськ, вул. Короля Данила, 15
17	Гуртожиток № 4 – 1 поверх	м. Івано-Франківськ, вул. Південний бульвар, 32
18	Гуртожиток № 1 – підвальне приміщення	м. Івано-Франківськ, вул. Тролейбусна, 10
19	Гуртожиток № 2 – підвальне приміщення	м. Івано-Франківськ, вул. Тролейбусна, 10
20	Навчальний корпус – приміщення кафе «Ластівка»	м. Івано-Франківськ, вул. Матейки, 22
21	Навчально-виробнича рекреаційна база м. Яремче –цокольне приміщення	м. Яремче, вул. Свободи, 367

Перелік навчальних корпусів Університету, що розташовані у безпосередній близькості до місця знаходження інших навчальних корпусів, закладів, об'єктів, де знаходяться найпростіші укриття

№ п/п	Найменування об'єкту (будівлі) закладу освіти	Адреса розташування	Показники руху на маршрутах слідування учасників освітнього процесу до укриття	Найменування укриття фонду захисних споруд цивільного захисту	Адреса розташування укриття
1	Бібліотека	м. Івано-Франківськ, вул. Галицька, 7а	так	Центральний корпус -підвальне приміщення	м. Івано-Франківськ, вул. Галицька, 2
2	Лекційна аудиторія № 16,17	м. Івано-Франківськ, вул. Федьковича, 91А	так	Обласна клінічна лікарня	м. Івано-Франківськ, вул.Федьковича, 91А
3	Навчальний корпус (друкарня)	м. Івано-Франківськ, вул. Гетьмана Мазепи, буд.25	так	Навчальний корпус -підвальне приміщення	м. Івано-Франківськ, вул Г Гетьмана Мазепи, буд.34
4	Навчальний корпус	м. Івано-Франківськ, вул Гетьмана Мазепи, буд.25	так	Навчальний корпус -підвальне приміщення	м. Івано-Франківськ, вул Гетьмана Мазепи, буд.34
5	Комплекс- кафе "Академка "	м. Івано-Франківськ, майдан Шептицького, 21	так	Центральний корпус -підвальне приміщення	м. Івано-Франківськ, вул. Галицька, 2
6	Фаховий медичний коледж	м. Івано-Франківськ, вул. Степана. Бандери, 77	так	ОКП "ІВАНО-ФРАНКІВСЬКЕ ОБТ"	м. Івано-Франківськ, вул. Степана Бандери, 77
7	Спортивний комплекс - ФОК	м. Івано-Франківськ, вул. Юліана Целевича, 34-В	так	Спортивний комплекс - цокольне приміщення центрального корпусу	м. Івано-Франківськ, вул. Юліана Целевича, 34-В
8	Спортивний комплекс - Басейн	м. Івано-Франківськ, вул. Юліана Целевича, 34-В	так	Спортивний комплекс - цокольне приміщення центрального корпусу	м. Івано-Франківськ, вул. Юліана Целевича, 34-В
9	Спортивний комплекс Актовий зал	м. Івано-Франківськ, вул. Юліана Целевича, 34-В	так	Спортивний комплекс - цокольне приміщення центрального корпусу	м. Івано-Франківськ, вул. Юліана Целевича, 34-В

У разі перебування вдома, почувши сигнал "ПОВІТРЯНА ТРИВОГА":

- ▶ ввімкнути телевізор чи радіоприймач і уважно прослухати інформацію про характер тривоги;
- ▶ за можливості попередити сусідів і самотніх людей, що мешкають поруч;
- ▶ швидко одягнутися та одягнути дітей, перевірити наявність пришитих з внутрішньої сторони одягу у дітей дошкільного віку нашивок, на яких зазначено: прізвище, ім'я, по батькові, адреса, вік, номери телефонів батьків;
- ▶ закрити вікна, вимкнути усі електричні та нагрівальні прилади, перекрити газ, загасити печі, вимкнути світло (автоматичну коробку, рубильник тощо);
- ▶ взяти «тривожну валізу» (індивідуальні засоби захисту, запас продуктів і води, особисті документи, кишеньковий ліхтар) та найкоротшим шляхом прямувати до найближчої захисної споруди чи укриття.

У разі відсутності в радіусі 500 м від вашого будинку захисної споруди використовуйте для укриття підвальне приміщення під будинком.

Якщо ви не почули сигнал та у вас немає можливості швидко перейти у сховище, перейдіть до більш безпечного місця в квартирі: подалі від вікон, у коридор - під несучі стіни, або ванну (але закрийте рушником дзеркало).



УКРИТТЯ НАСЕЛЕННЯ



Сховище цивільного захисту - герметична споруда для захисту людей, в якій протягом певного часу створюються умови, що виключають вплив на них небезпечних факторів, які виникають внаслідок надзвичайної ситуації, воєнних (бойових) дій та терористичних актів.



Протирадіаційні укриття (ПРУ) - негерметичні споруди для захисту людей, в яких створюються умови, що виключають вплив на них іонізуючого опромінення у разі радіоактивного забруднення місцевості, а також зменшують дію ударної хвилі.



Найпростіші укриття - це фортифікаційні споруди, цокольні або підвальні приміщення, що знижують комбіноване ураження людей від небезпечних наслідків надзвичайних ситуацій, а також від дії засобів ураження в особливий період. Зменшують ураження людей ударною хвилею, послаблюють дію радіоактивних випромінювань та ураження світловим випромінюванням, але не забезпечують захист від отруйних речовин та біологічних засобів.

Будуються у місцях скупчення людей, на маршрутах евакуації, коли кількість наявних сховищ не забезпечує укриття необхідної кількості людей.




Прийняття приміщень під захисні споруди.

Під укриття можуть також пристосовуватися різні приміщення та споруди. В населених пунктах є багато підземних споруд, які можна використати після деякого дообладнання. До них відносяться заглиблені частини будівель (підвали, гаражі, паркінги, магазини, тощо).

При пристосуванні споруд під укриття проводиться три види робіт :

- герметизація приміщень. Для цього заробляють тріщини, герметизують двері, вікна за допомогою гуми, поліетиленової плівки, скотчу, тощо;
- посилення захисних властивостей споруди. Цього можна досягнути розміщенням на перекриттях додаткового шару ґрунту, обкладанням стін мішками із землею, закладанням вікон та інше;
- улаштування найпростішої вентиляції. При відсутності вентиляторів - обладнують природну вентиляцію, в якій витяжний короб повинен бути встановлений на 1,5 – 2 м. вище за припливний.



При проведенні тимчасової евакуації цивільного населення з небезпечної зони:

- ▶ взяти документи, гроші й продукти, необхідні речі, лікарські засоби;
- ▶ за можливості, надати допомогу пенсіонерам, людям з обмеженими можливостями;
- ▶ дітям дошкільного віку вкласти до кишені або прикріпити до одягу записку, де зазначається ім'я, прізвище, домашня адреса, а також прізвище матері та батька;
- ▶ переміщатися за вказаною адресою. У разі необхідності – звернутися за допомогою до поліції та медичних працівників

ЕВАКУАЦІЯ

Отримавши повідомлення про проведення евакуаційних заходів.

Кожна людина повинна підготувати себе («Екстрена валіза») та житло (відключити електропостачання; перекрити газ, воду; закрити входні двері) до евакуації. Після прибуття на збірний евакуаційний пункт - зареєструватися.

Дітям дошкільного віку вкладається в кишеню або пришивається до одягу записка, де зазначається прізвище, ім'я, по батькові, домашня адреса, а також ім'я та по батькові матері і батька.



«Екстрена валіза» – це узагальнене визначення базового набору речей, необхідного кожній цивільній людині, щоб вижити в екстремальній ситуації :

1. Документи та їх копії в водонепроникній упаковці, кредитні картки та готівка.
2. Карта місцевості, засоби зв'язку та інформації із запасними елементами живлення та зарядними пристроями.
3. Ніж, сокирка, рулон широкого скотчу, шнур синтетичний 4-5мм, близько 20 м.
4. Сигнальні засоби (свисток і т.д.).
5. Пакети для сміття, об'ємом 120 літрів, можуть замінити намет або тент, якщо розрізати.
6. Блокнот і олівець, нитки та голки, сірники (бажано, туристичні), запальничка.
7. Аптечка першої допомоги, а також ліки, які ви приймаєте (мінімум на тиждень).
8. Одяг: комплект нижньої білизни (2 пари) , шкарпетки (2 пари), запасні штани, сорочка або кофта, плащ-дошовик, шапка, рукавиці, шарф, зручне, надійне взуття.
9. Засоби гігієни: зубна щітка та паста, мило, рушник , туалетний папір, кілька упаковок одноразових сухих хусток або серветок, кілька носових хусток, вологі серветки, приналежності для дітей (якщо необхідні).
10. Посуд: казанок, фляга, ложка, кружка (краще металеву 0,5л), розкладний стаканчик.
11. Запас питної води та їжі на декілька днів – все, що можна їсти без попередньої обробки.



ДІЇ ПРИ ПОЖЕЖІ



У всіх випадках негайно викликати пожежно - рятувальну службу за телефоном 101. При цьому необхідно повідомити: адресу об'єкту, кількість поверхів будівлі, місце виникнення пожежі, обстановку на пожежі, наявність людей, своє прізвище.

У палаючому приміщенні слід накритися з головою мокрим покривалом, ковдрою, плащем, пальто.

Двері в приміщення відчиняти обережно, щоб запобігати спалаху вогню від швидкого притоку повітря.

У сильно загазованому приміщенні пересуватися повзком або пригинаючись; небезпечно входити в зону задимлення, якщо видимість менше 10 метрів, для захисту від чадного газу дихати через вологу тканину (або спеціальні засоби).

У першу чергу рятувати дітей, інвалідів та літніх людей (маленькі діти від страху часто ховаються під ліжку, в шафу або забиваються в куток).

Якщо загорівся ваш одяг - не бігти, лягти на землю і перекочуватись, збиваючи полум'я. Побачивши людину, на якій горить одяг - швидко накинути на неї пальто, плащ чи покривало (бажано зволожене) і щільно притиснути до тіла.

Якщо горить електричне обладнання або проводка - вимкнути електропостачання, тільки після цього починати гасити вогонь.



Відеоролік

**“Дії під час пожежі у
приміщенні”**

Дії при пожежі – телефонуй 101

Що робити, якщо пожежа застала вас у приміщенні

- ▶ не панікуйте, зателефонуйте 101, попередьте викладача, організовано покиньте приміщення, користуючись евакуаційними шляхами, переконайтеся, що коридор не задимлений;
- ▶ закрийте двері того приміщення, де горить вогонь;
- ▶ якщо ви прокинулись від шуму пожежі і запаху диму вдома, не сідайте в ліжку, а скотіться з нього на підлогу та повзіть під хмарою диму до дверей, але не відчиняйте їх відразу;
- ▶ обережно доторкніться до дверей тильною стороною долоні, якщо двері не гарячі, то обережно відчиніть їх та швидко виходьте, а якщо двері гарячі – не відчиняйте їх, дим та полум'я не дозволять вам вийти;
- ▶ щільно закрийте двері, а всі щілини і отвори заткніть будь-якою тканиною, щоб уникнути подальше проникнення диму та повертайтеся поповзом у глибину приміщення;
- ▶ присядьте, глибоко вдихніть повітря, розкрийте чи розбийте вікно, висуньтеся та кричіть «Допоможіть, пожежа!»;
- ▶ якщо ви вибрались через двері, зачиніть їх і поповзом пересувайтеся до виходу із приміщення, при цьому обов'язково зачиніть за собою всі двері;
- ▶ якщо ви знаходитесь у висотному будинку не біжіть вниз крізь вогнище, а користуйтеся можливістю врятуватися на даху будівлі, використовуйте пожежну драбину, пам'ятайте, що під час пожежі заборонено користуватися ліфтами.

Що робити, якщо горить одяг на людині

- ▶ зупиніть людину, не давайте їй бігати, а то полум'я розгориться ще більше;
- ▶ допоможіть швидко скинути палаючий одяг, чи загасити її за допомогою простирадла, ковдри, пальта або струменя води. Гасити полум'я на одязі можна піском, землею, снігом, а сам постраждалий може згасити вогонь, перекочуючись по землі;
- ▶ залиште голову відкритою, щоб людина не задихнулася продуктами згорання;


Пам'ятка з пожежної безпеки для мешканців гуртожитку

ЗАБОРОНЯЄТЬСЯ:

- ▶ користуватися в житлових кімнатах побутовими електронагрівальними приладами (електрочайниками, електроплитками, обігрівачами, кип'ятильниками тощо), окрім приміщень, спеціально відведених та обладнаних адміністрацією;
- ▶ використовувати не сертифіковані та саморобні електронагрівальні прилади, подовжувачі, зарядні пристрої для мобільних телефонів тощо;
- ▶ залишати без нагляду увімкненими в електромережу комп'ютери, мобільні пристрої, освітлювальні прилади тощо, **зобов'язані** виходячи з кімнати переконатися, що всі прилади та освітлення вимкнено;
- ▶ **категорично заборонено** палити в житлових кімнатах та на території гуртожитку;
- ▶ використовувати відкритий вогонь в житлових кімнатах та на території гуртожитку;
- ▶ приносити і зберігати в кімнатах пожежовибухонебезпечні речовини і матеріали (лаки, фарби, горючі й мастильні речовини, газові балони, газети, картон, дрова тощо);
- ▶ кидати в смітєпровід великогабаритні коробки, виливати легкозаймисті речовини, **зобов'язані** своєчасно проводити прибирання в кімнатах, виносити сміття в спеціально визначені місця;
- ▶ захищувати підходи до засобів пожежогасіння, евакуаційні шляхи та підсобні приміщення;

У разі виявлення пожежі або її ознаки (задимлення, запах горіння, тління тощо) або почувши сигнал оповіщення мешканці гуртожитку зобов'язані викликати пожежно-рятувальну службу тел. 101 та негайно евакуюватися.

Здобувачі освіти і працівники зобов'язані дотримуватися правил пожежної безпеки!




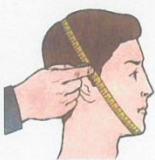
При аваріях з викидом (випливом) небезпечних хімічних речовин та радіоактивних речовин/ у разі нанесення ядерного удару/хімічної атаки

- включити телевізор (радіоприймач) і прослухати текст інформації про дії населення після одержання сигналу;
- застосувати особисті засоби індивідуального захисту (респіратор, протипилову пов'язку, ватномарлеву маску або протигаз);
- взяти запас продуктів, воду (герметично запаковані), документи, медикаменти, предмети першої потреби і направитися у сховище або протирадіаційне укриття;
- якщо немає укриття, залишатися в будівлі та прийняти активну участь в герметизації приміщення;
- не допускати вихід людей із закритих житлових приміщень, навчальних корпусів, вжити всі можливі заходи щодо запобігання паніки, пам'ятати, що перебування в укритті понад 24 год значно покращує шанси на виживання;
- надалі слухати інформацію штабу органів управління цивільного захисту.

ЗАСОБИ ІНДИВІДУАЛЬНОГО ЗАХИСТУ

Цивільний протигаз призначений для захисту органів дихання, очей та обличчя людини від шкідливого впливу бойових отруйних речовин, деяких небезпечних хімічних речовин, радіоактивного пилу та бактеріальних (біологічних) засобів.

Цивільні протигази ГП-5, ГП-5М

Шолом-маски (лицьові частини) протигазів ГП-5, ГП-5М	Добір шолом-маски (лицьової частини) протигазу здійснюється шляхом обміру вертикального обхвату голови.	Лицьова частина	Ріст лицьових частин протигазів і відповідні їм вертикальні обхвату голови, см				
			0	1	2	3	4
 ШМ-66Му ШМ-62		ШМ-66Му	до 63	63,5-65,5	66-68	68,5 та більше	-
		ШМ-62	до 63	63,5-65,5	66-68	68,5-70,5	71 та більше

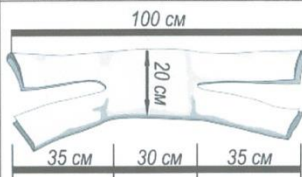
Ватно-марлева пов'язка



Ватно-марлева пов'язка застосовується для захисту від інфекцій, що передаються краплинно-рідинним шляхом, радіоактивного пилу та, коли немає інших засобів захисту для короткочасного захисту органів дихання від отруйних та небезпечних хімічних речовин.

Для збільшення ефективності захисної дії пов'язки (до декількох хвилин) її слід просочувати відповідним розчином:

- водним розчином харчової соди (приблизно 1 чайна ложка на стакан води) для захисту від хлору;
- водним розчином лимонної кислоти (приблизно 1 чайна ложка на стакан води) для захисту від аміаку (лимонну кислоту можна замінити оцтом).



Ватно-марлева пов'язка виготовляється із шматка марлі розміром 100x50 см. Його розстеляють на столі, посередині на площі 30x20 см кладуть шар вати завтовшки 1-2 см (якщо немає вати, то її замінюють марлею в 5-6 шарів). Вільний край марлі по довжині загинають з обох боків на вату, а на кінцях роблять розрізи (30-35 см).

Респиратори

Пульс-М

P-2



Використовують для захисту органів дихання від радіоактивних речовин, ґрунтового пилу, бактеріальних засобів та нетоксичних шкідливих аерозолів

Надання першої домедичної допомоги – телефонуй 103

- **Перша домедична допомога** – це проведення найпростіших медичних заходів для порятунку життя, зменшення страждань потерпілого від надзвичайної ситуації і попередження розвитку можливих ускладнень.


Професійно таку допомогу надають, звичайно ж медики, але не завжди бригада швидкої медичної допомоги може прибути вчасно на місце події.

Тому вміння кожного з нас надати першу домедичну допомогу постраждалим до прибуття служб порятунку може відіграти вирішальну роль у порятунку життя.

Основні принципи надання першої домедичної допомоги:

- безпечність місця події та особистий захист;
- правильність і доцільність (якщо ви не впевнені в своїх діях – краще утриматись; головне правило першої допомоги – не нашкодити);
- швидкість;
- продуманість, рішучість, спокій.

ДОМЕДИЧНА ДОПОМОГА



ВАРІАНТИ ТИМЧАСОВОЇ ЗУПИНКИ КРОВОТЕЧИ

НАКЛАДАННЯ
КРОВОЗУПИНЮЮЧОГО ДЖУТА

ВИКОРИСТАННЯ РІЗНИХ ВИДІВ
ЗАКРУТОК

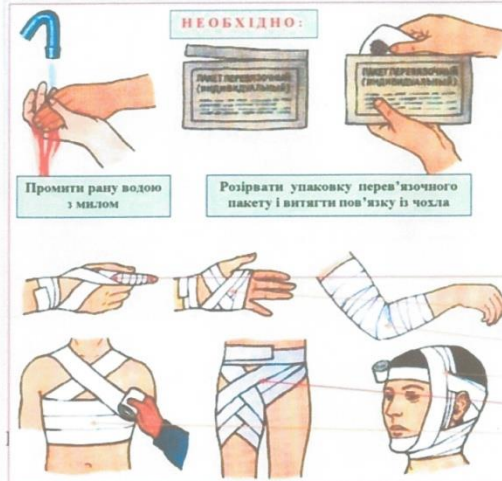
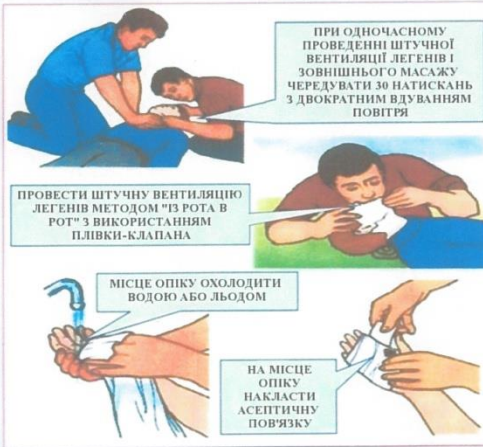
НАКЛАДАННЯ ТИСНУЧОЇ
ПОВ'ЯЗКИ

ПЕРЕТИСКАННЯ АРТЕРІЇ ПАЛЬЦЕМ
ДО КІСТОК

МАКСИМАЛЬНИМ ЗГІНАННЯМ
КІНЦІВОК

**ДІЇ ПРИ
ЗУПИНЦІ
ДИХАННЯ І
СЕРЦЕВОЇ
ДІЯЛЬНОСТІ**

**ДІЇ
ПРИ ОПІКАХ
РІЗНОГО
СТУПЕНЮ**



ВАРІАНТИ НАКЛАДАННЯ АСЕПТИЧНИХ ПОВ'ЯЗОК НА РАНИ

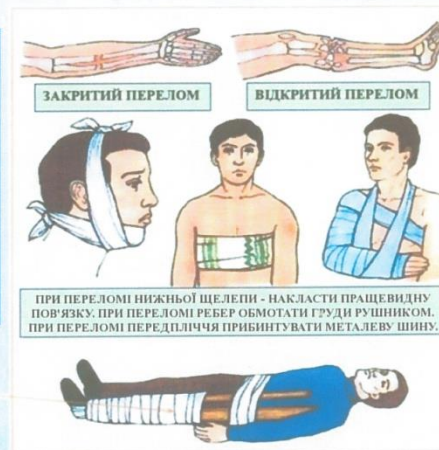
ВИДИ ПОВ'ЯЗОК:

- На палець
- На кисть
- На лікоть
- На голову
- На пахову область
- На груди

ВАРІАНТИ ІММОБІЛІЗАЦІЇ ПЕРЕЛОМІВ

ПЕРЕЛОМ - це
часкове або повне
порушення цілості
кістки внаслідок
удару, стиснення,
перегинання

ПРИ ПЕРЕЛОМІ
СТЕГНОВОЇ КІСТКИ
ПРИБИНТУВАТИ ДО НОГІ
ПІДРУЧНІ ЗАСОБИ





Відеороліки:

“Серцево-легенева реанімація дорослого_непрямий масаж серця і штучне дихання”, “Перша допомога при кровотечах “ , “Перша допомога при переломах “

НАДЗВИЧАЙНІ СИТУАЦІЇ ПРИРОДНОГО ХАРАКТЕРУ

Дії під час землетрусу

ЗЕМЛЕТРУС



ЗЕМЛЕТРУС - підземні поштовхи, що викликають коливання земної поверхні, спричиняють деформацію земної кори та руйнування будівель і інженерних споруд.

Інтенсивність землетрусу в Україні та у ряді європейських держав вимірюється за 12-бальною шкалою EMS-98.

Найбільш безпечні місця в будинках при землетрусах: прогалини капітальних внутрішніх стін, місця поблизу них, віконні та балконні прогалини у стінах нижніх поверхів. Укриттям від падаючих предметів та уламків всередині будівель можуть служити місця під міцними столами та ліжками. **Найнебезпечніші** – великі засклені конструкції, кутові кімнати верхніх поверхів, ліфти.



ДІЇ ПІД ЧАС ЗЕМЛЕТРУСУ:

- Дійте негайно, як тільки відчуєте коливання ґрунту або споруди, зберігайте спокій, уникайте паніки.
- Швидко залишіть будинок та відійдіть від нього на відкрите місце, якщо ви знаходитесь на першому - другому поверсі.
- Негайно залишіть кутові кімнати, якщо ви знаходитесь вище другого поверху.
- Перейдіть у більш безпечне місце, якщо ви знаходитесь у приміщенні. Станьте в отворі внутрішніх дверей або у кутку кімнати, подалі від вікон і важких предметів.
- Не кидайтесь до сходів або до ліфта, якщо ви знаходитесь у висотній споруді, вище п'ятого поверху. Вихід зі споруди буде заповнений людьми, а ліфти вийдуть з ладу.
- Вибігайте з будинку швидко, але обережно. Остерігайтесь уламків, електричних дротів та інших джерел небезпеки.
- Відійдіть подалі від високих споруд, шляхопроводів, мостів та ліній електропередач.
- Зупиніться, якщо ви їдете автомобілем, відчиніть двері та залишайтеся у автомобілі до припинення коливань.
- Перевірте чи немає поблизу постраждалих, сповістіть про них рятувальників та, по можливості, надайте допомогу.

Дії під час повені

ПОВІНЬ, ПАВОДОК



Повінь – це затоплення місцевості внаслідок підйому рівня води в річці, озері, що викликається значним, відносно тривалим підвищенням рівня води і спостерігається щороку в один і той же сезон.

Паводок – це фаза водного режиму ріки, яка може багаторазово повторюватися в різні сезони року, що характеризується інтенсивним, короточасним, збільшенням витрат і рівнів води, які викликаються дощем або інтенсивним таненням снігу під час відлиги.

ФАКТОРИ НЕБЕЗПЕКИ ПОВЕНЕЙ ТА ПАВОДКІВ:

- руйнування будинків та будівель, мостів;
- розмив залізничних та автомобільних шляхів;
- аварій на інженерних мережах;
- жертви серед населення та загибель тварин;
- просідання будинків та землі, зсуви та обвали;
- знищення посівів.



ДІЇ У ВИПАДКУ ЗАГРОЗИ ВИНИКНЕННЯ ПОВЕНІ, ПАВОДКА

- Уважно слухайте інформацію про надзвичайну ситуацію та інструкції про порядок дій, не користуйтеся без потреби телефоном, щоб він був вільним для зв'язку з вами.
- Зберігайте спокій, попередьте сусідів, надайте допомогу інвалідам, дітям та людям похилого віку.
- Дізнайтеся у місцевих органах державної влади та місцевого самоврядування про місце збору мешканців для евакуації та готуйтеся до неї.
- Підготуйте документи, одяг, найбільш необхідні речі, запас продуктів харчування на декілька днів, медикаменти. Складіть все у валізу. Документи зберігайте у водонепроникному пакеті.
- Від'єднайте всі споживачі електричного струму від електромережі, вимкніть газ.
- Перенесіть більш цінні речі та продовольство на верхні поверхи або підніміть на верхні полиці.
- Переженіть худобу, яка є у вашому господарстві, на підвищену місцевість.

Дії під час урагану

УРАГАН



Ураган - це вітер великої руйнівної сили і значної тривалості, швидкість якого понад 29 м/сек. Оцінюється сила вітру в балах згідно зі шкалою Бофорта.

Небезпечні фактори урагану:

- травмування, а інколи і загибель людей;
- руйнування інженерних споруд та систем життєзабезпечення, доріг та мостів, промислових і житлових будівель, особливо їх верхніх поверхів і дахів;
- перекидання електричних стовпів, виривання з корінням дерев та утворення завалів;
- знищення садів та посівів на полях.

ПІД ЧАС УРАГАНУ:

➤ Знаходячись у будинку, остерігатися поранень осколками скла, що розлітається. Для цього потрібно відійти від вікон і встати впритул до простінку. Можна використовувати також міцні меблі. Найбільш безпечним місцем є сховища цивільного захисту, підвали або внутрішні приміщення перших поверхів цегляних і кам'яних будинків.

➤ Не виходити на вулицю одразу ж після послаблення вітру - через декілька хвилин порив може повторитися. Якщо це все-таки необхідно, то потрібно триматися подалі від будівель і споруд, високих парканів, стовпів, дерев, щогл, опор.

ЗАПАМ'ЯТАЙТЕ, що найчастіше під час урагану та штормового вітру люди отримують травми від уламків скла, зірваних дорожніх знаків, всіляких вивісок, деталей дахів та фасадів будинків.

ОСТЕРІГАЙТЕСЬ:

- частин конструкцій та предметів, які нависають на будівлях;
- обірваних дротів від ліній електромереж;
- розбитого скла та інших джерел небезпеки.

Якщо ураган застав вас на відкритій місцевості, то найкраще заховатися у канаві, яру, ямі чи будь якій заглибині: лягти на дно заглибини і міцно притулитися до землі.

➤ Небезпечно заходити до старих і пошкоджених будівель - вони можуть обвалитися від натиску вітру, знаходитися на шляхопроводах, наближатися до місць зберігання небезпечних хімічних речовин.

➤ Не торкайтесь обірваних електропроводів: вони можуть перебувати під напругою.

➤ Якщо ви їдете автомобілем - зупиніться. Виходьте і швидко ховайтесь у міцній будівлі або на дні будь - якого заглиблення.



З 23:00 години до 5:00 години на території Івано-Франківської області продовжує діяти комендантська година

В даній навчальній презентації використані матеріали з відкритих джерел:

1. Кодекс Цивільного захисту України від 02.10.2012 р. № 5403-VI.
2. Постанова Кабінету Міністрів України від 26.06.2013р. № 444 «Про затвердження Порядку здійснення навчання населення діям у надзвичайних ситуаціях» (зі змінами).
3. Постанова Кабінету Міністрів України від 27.09.2017р. № 733 «Про затвердження Положення про організацію оповіщення про загрозу виникнення або виникнення надзвичайних ситуацій та зв'язку у сфері цивільного захисту».
4. Наказ від 07.07.2022 р. № 708-д «Про організацію і ведення цивільного захисту університету».
5. Інформаційні плакати НМЦ ЦЗ та БЖД Івано-Франківської області.
6. Навчальний відеоролик «Дії населення в умовах надзвичайних ситуацій воєнного характеру з офіційного сайту ДСНС України;
7. Навчальний відеоролик «Дії під час пожежі у приміщенні»
www.poltavske.tv;
8. Навчальні відеоролики :«Серцево-легенева реанімація дорослого_непрямий масаж серця і штучне дихання», «Перша допомога при кровотечах», «Перша допомога при переломах», за підтримки Мальтійської служби допомоги та Польської допомоги;



Дякую за увагу!

